

नेपाल समसामयिक राजनीतिक परिस्थिति: मतसर्वेक्षण

नेपाल समसामयिक राजनीतिक परिस्थिति- XI

सुधिन्द्र शर्मा तथा टोली सदस्यहरु

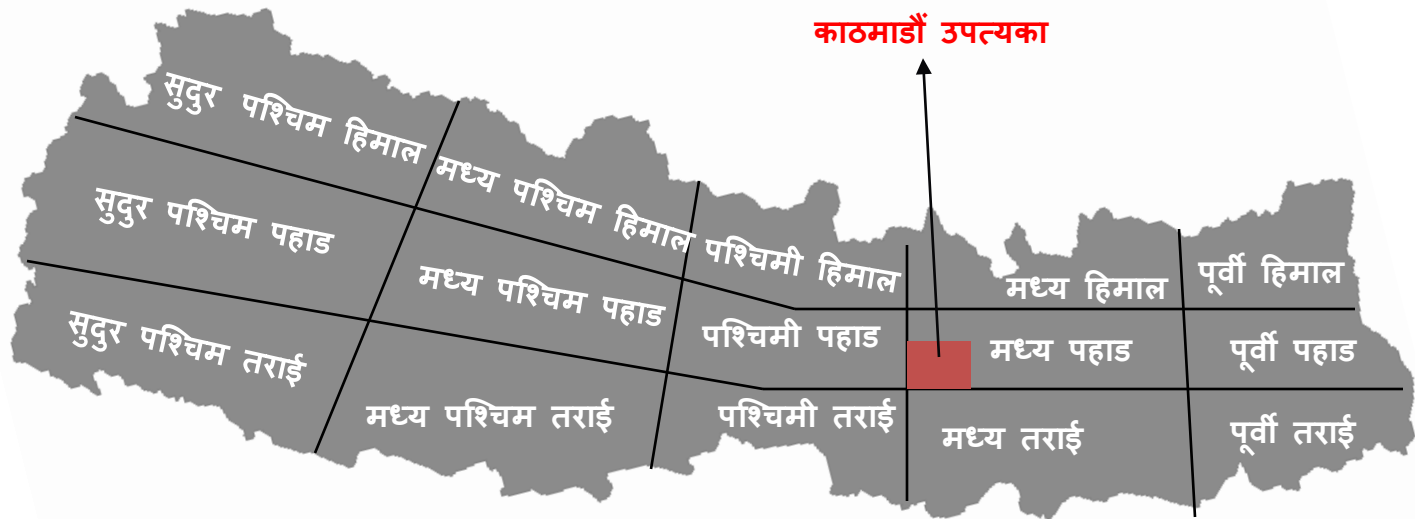
इन्टरडिसिप्लिनरी एनालिस्टस्

२०७१ माघ १८

अनुसन्धान विधि

- बन्द प्रश्नावली (A closed-ended Questionnaire)
- ३,००० उत्तरदाताहरू , ४४ जिल्लाहरू
- जिल्लाहरूले ५ विकास क्षेत्र र ३ भौगोलिक क्षेत्रको प्रतिधित्व गर्दछ ।
- १६४ गाउँ विकास समितिहरू र २८ नगरपालिकाहरू ।
- उत्तरदाताहरू समानुपातिक आधारले ४४ जिल्लाहरूमा बाँडिएको छ ।
- The margin of error is +/- 1.8 percent at a 95 percent confidence level at the national level
- उत्तरदाता १८ वर्ष वा सो भन्दा बढि र स्थानीय रूपमा कमसेकम २ वर्ष देखि वसोवास गर्दै आएका व्यक्तिहरू हुनुपर्ने।

Stratification of the Country



७५ जिल्लाहरु



जिल्लाहरु



गाविसहरु



वडाहरु



घरधुरीहरु



उत्तरदाताहरु

Sample Frame

पहिलो चरण : Stratified Random Sampling

दोस्रो चरण : Simple Random Sampling

तोस्रो चरण : Simple Random Sampling

चौथो चरण : Right-Hand Rule

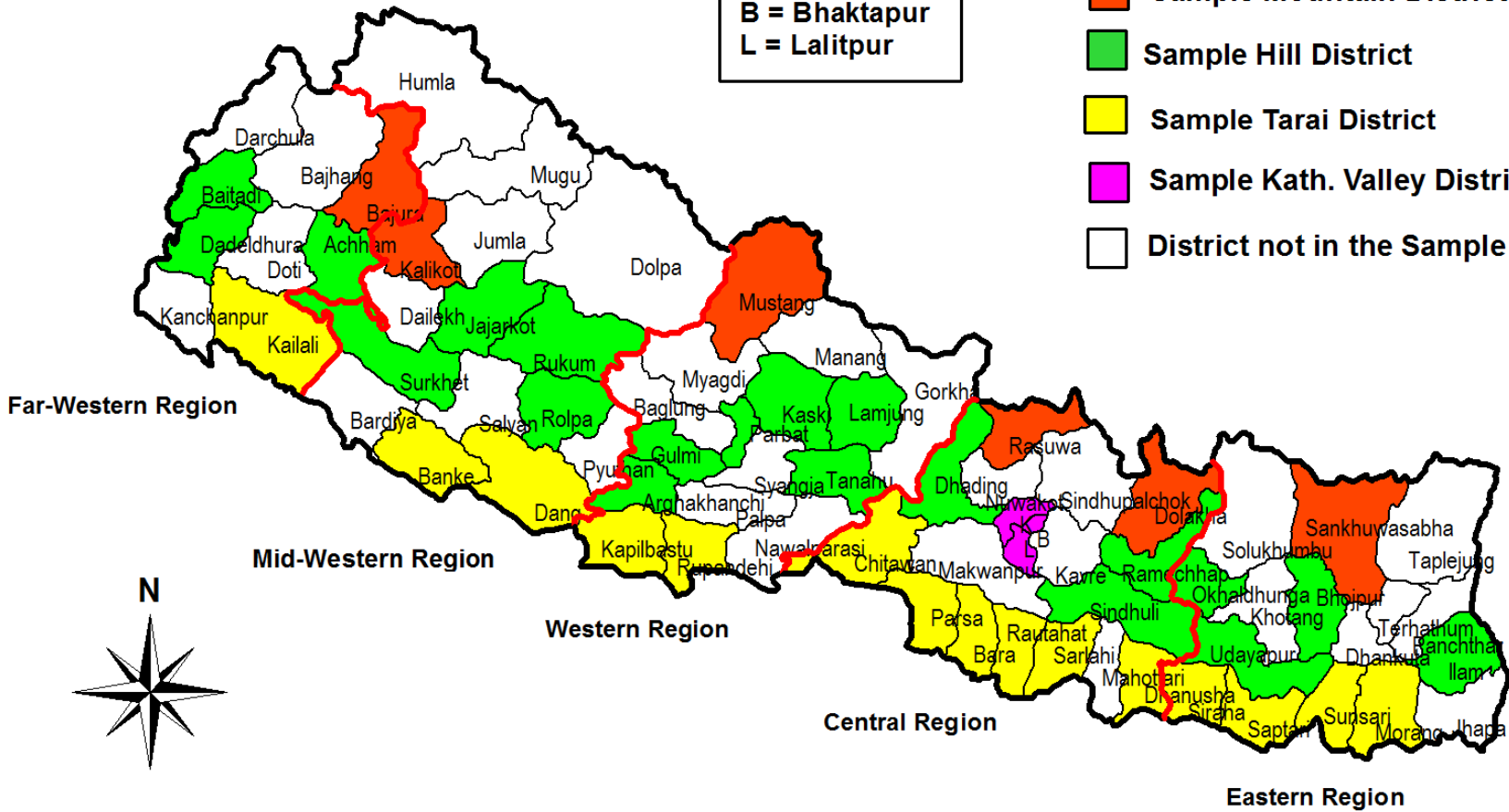
पाँचौ चरण : Kish-Grid Method

NCPS-XI Survey

Sample Distribution (District Level)

K = Kathmandu
 B = Bhaktapur
 L = Lalitpur

- Sample Mountain District
- Sample Hill District
- Sample Tarai District
- Sample Kath. Valley District
- District not in the Sample



NEPAL

नेपाल समसामयिक राजनीतिक परिस्थिति तथ्याङ्क संकलन मितिहरू

क्र.स.	NCPS शृंखलाहरू	तथ्याङ्क संकलन नेपाली मिति	तथ्याङ्क संकलन अङ्ग्रेजी मिति
१.	NCPS I	पौष २०६१	December 2004
२.	NCPS II	माघ २०६२	January 2006
३.	NCPS III	भदौ २०६३	September 2006
४.	NCPS IV	पौष २०६३	January 2007
५.	NCPS V	पौष २०६४	January 2008
६.	NCPS VI	भदौ २०६७	August 2010
७.	NCPS VII	फाल्गुन २०६७	February 2011
८.	NCPS VIII	असार २०६८	June 2011
९.	NCPS IX	चैत्र २०६९	April 2012
१०.	NCPS X	असार २०७०	June 2013
११.	NCPS XI	असोज २०७१	September 2014

माथी दिइएको मिति तथ्याङ्क संकलन समयको हो, प्रतिवेदन प्रकाशनको होइन ।

प्रस्तुतिकरणको रूपरेखा

क. पृष्ठभूमि

ख. समग्र देशको परिस्थिति, समस्याको पहिचान र हालको आर्थिक अवस्था

ग. संविधान सभा र यससँग सम्बन्धित विषयहरू

घ. संघियता

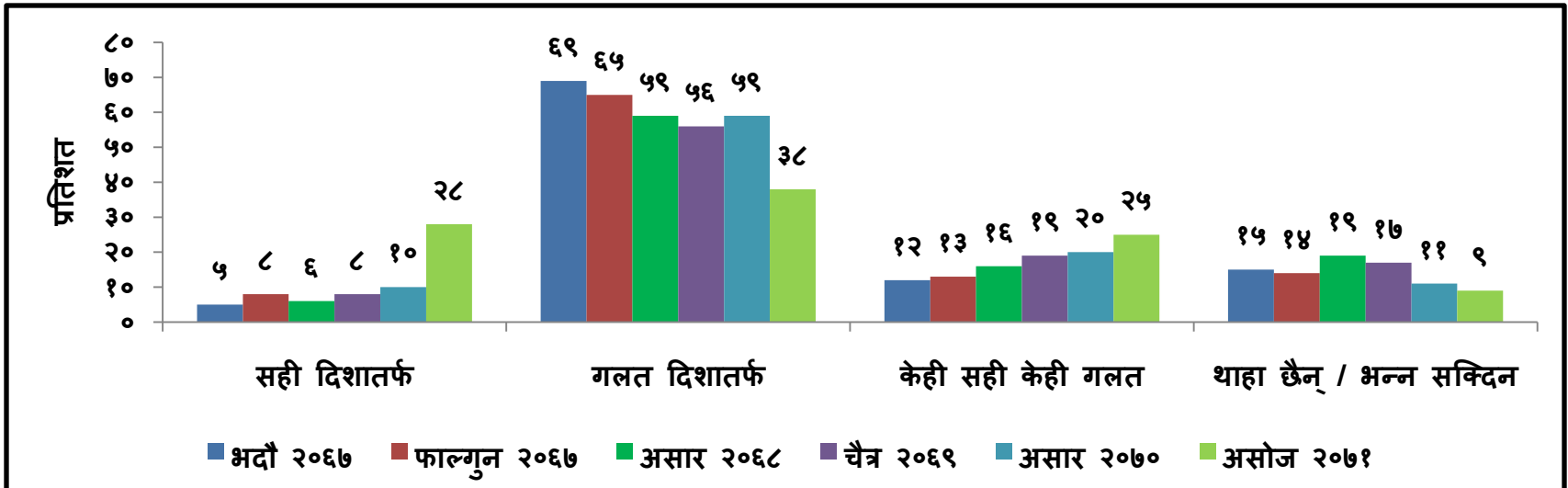
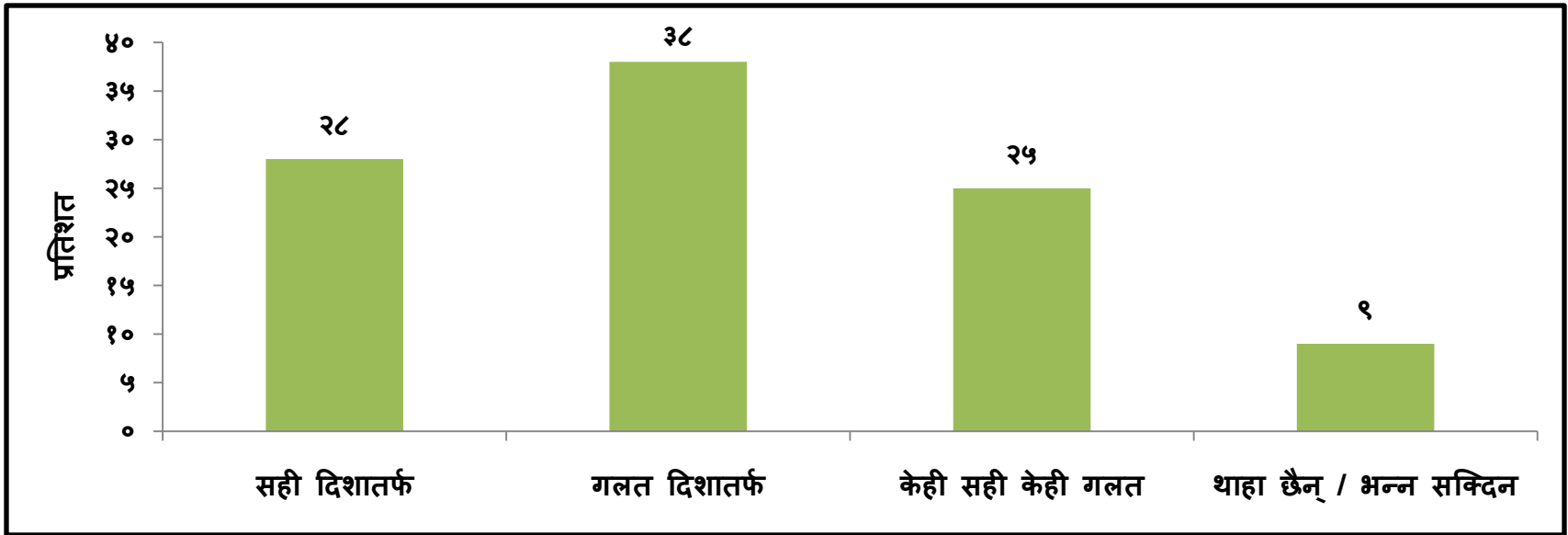
ङ. संगठन र संस्था प्रतिको विश्वास

च. राजनीतिक दलहरू

छ. अन्य विषयहरू

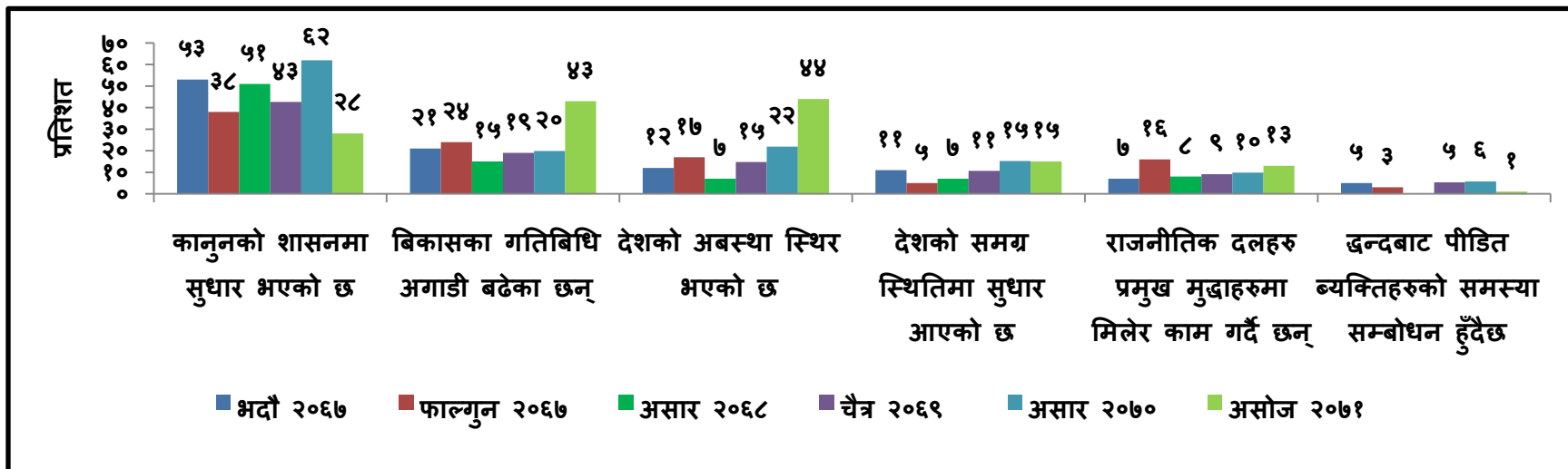
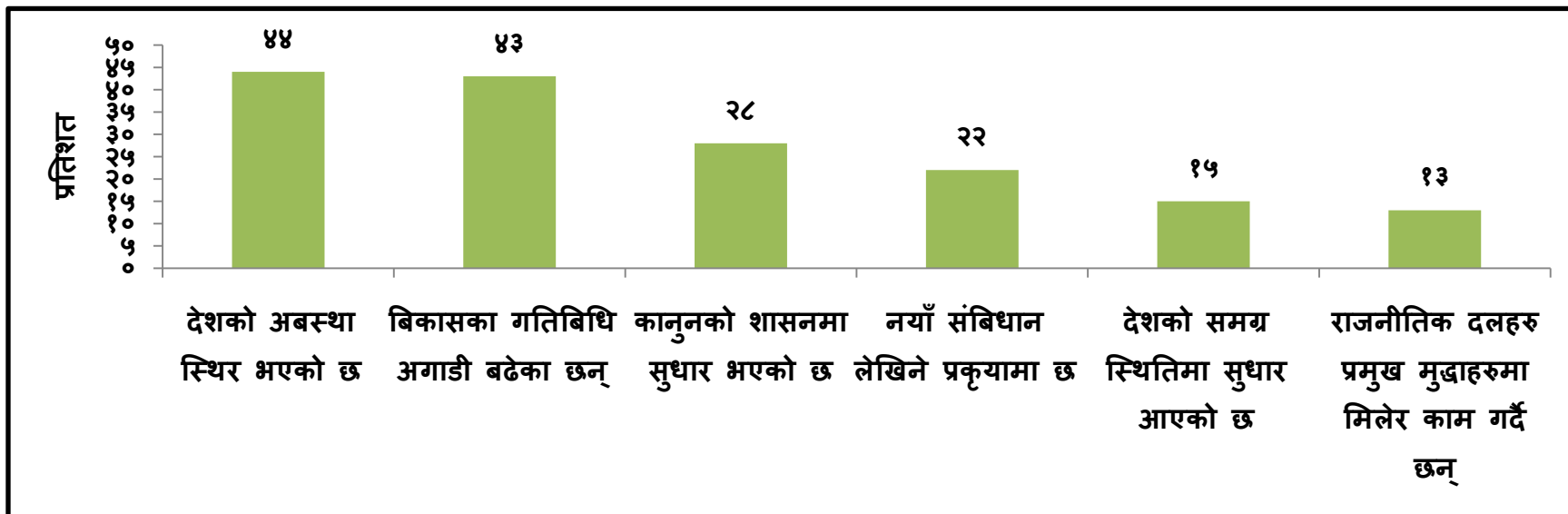
खण्ड ख : समग्र देशको परिस्थिति, समस्याको पहिचान र हालको आर्थिक अवस्था

समग्रमा भन्नुपर्दा तपाईंलाई हाम्रो देश सही दिशा तिर गइरहेको छ जस्तो लाग्छ कि गलत दिशा तिर गइरहेको छ जस्तो लाग्छ ? [B1, Base= 3,000]



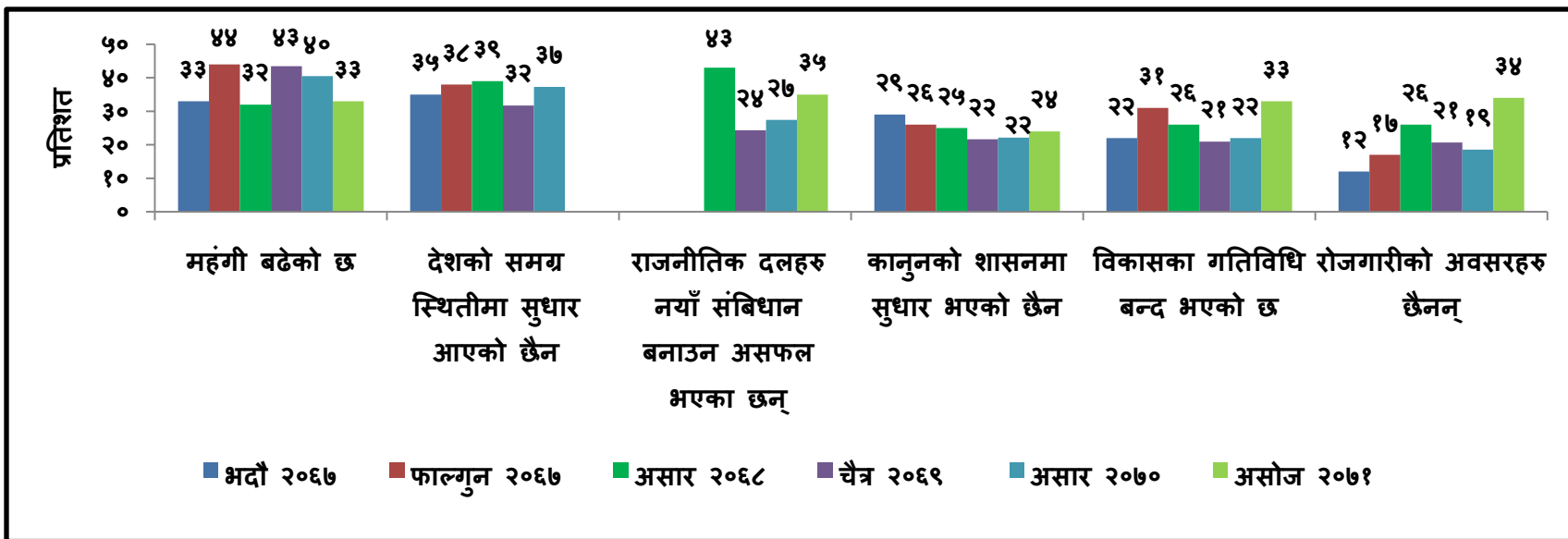
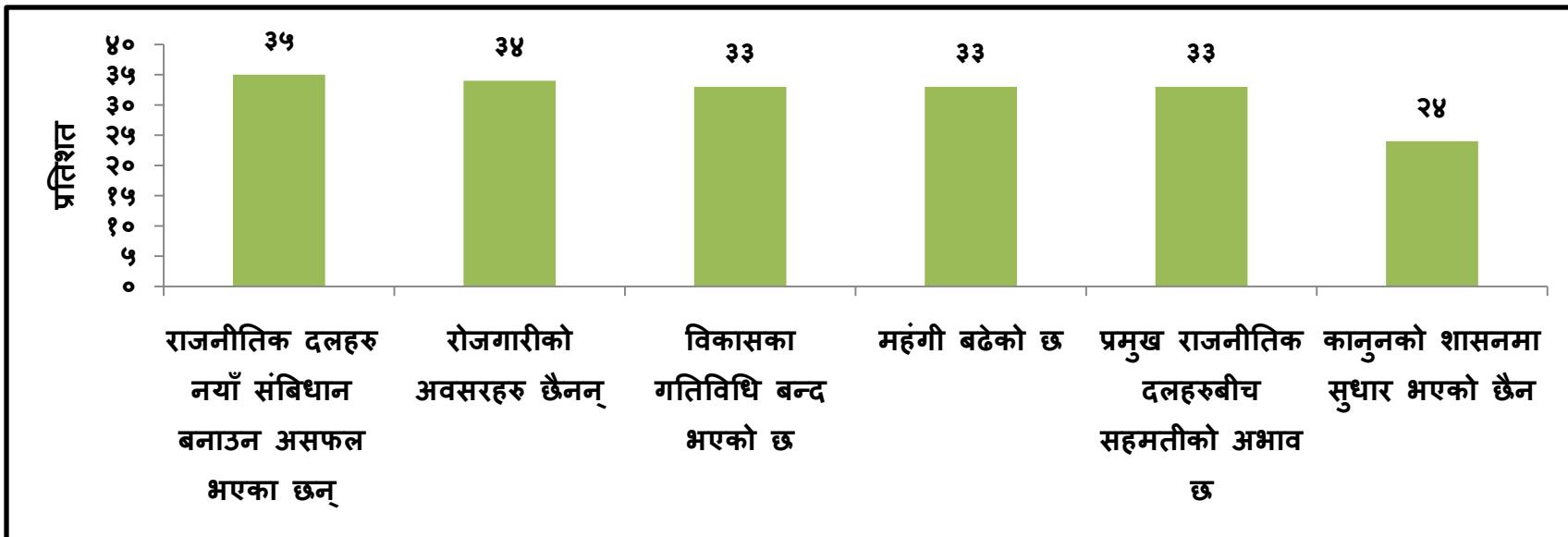
यदि तपाईंको विचारमा देश सही दिशातिर गइरहेको छ जस्तो लाग्छ भने किन ?

[B2, Base= 826, Percentage based on multiple responses]

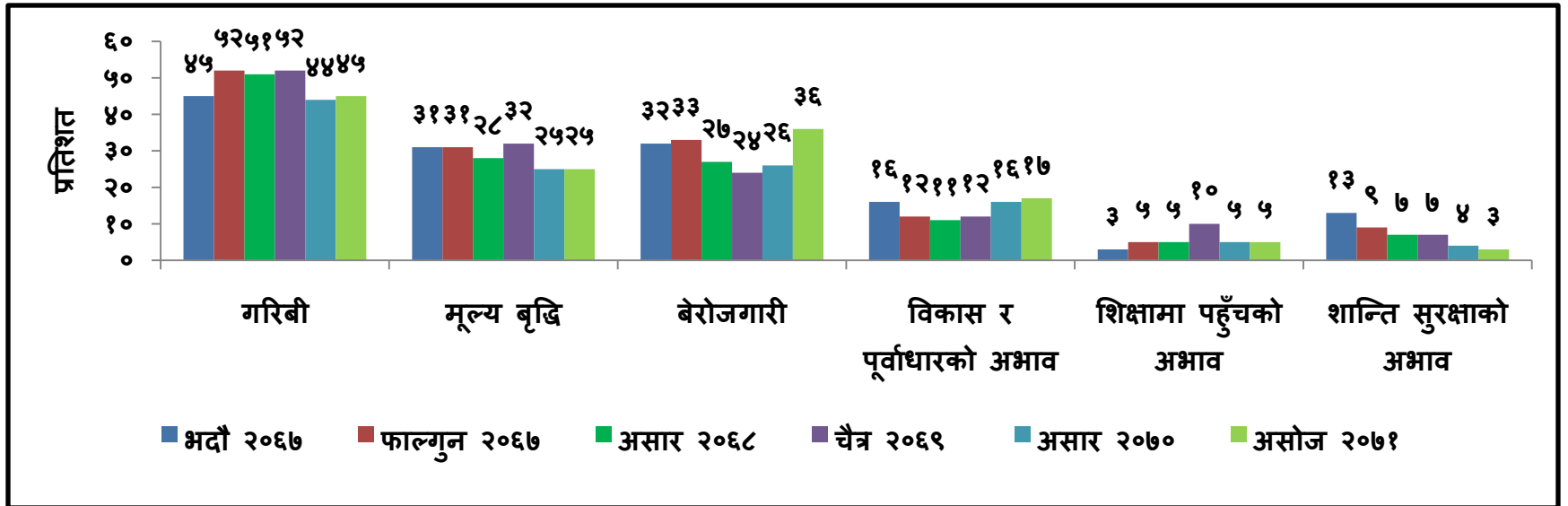
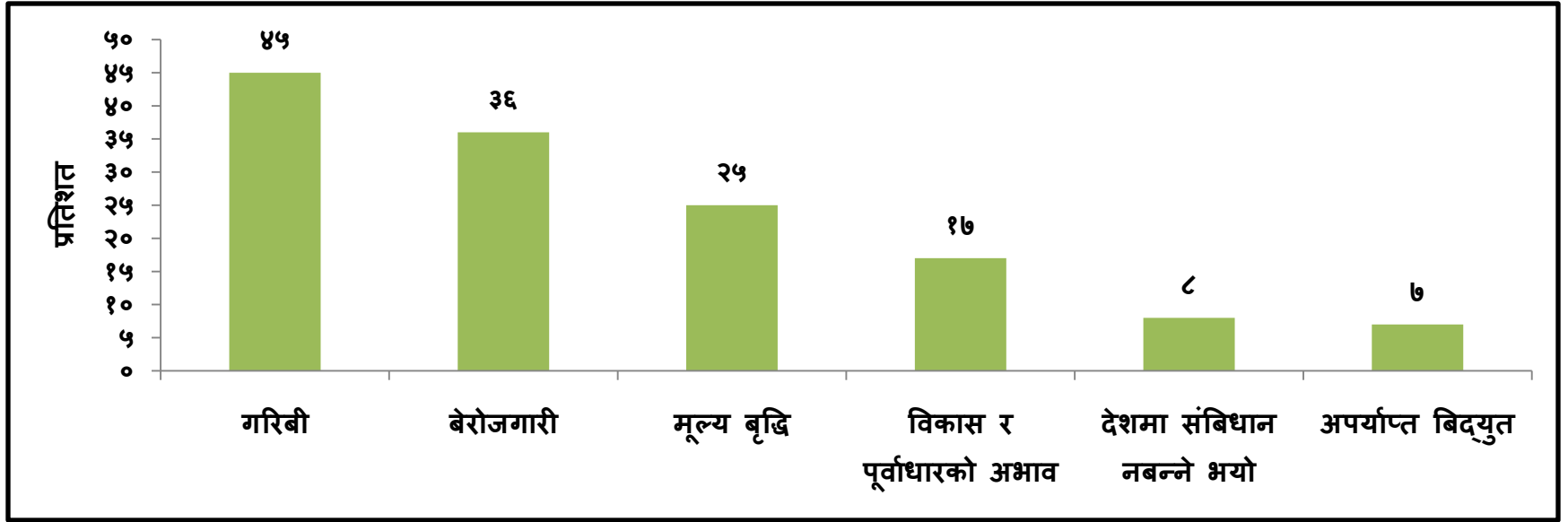


यदि तपाईंको विचारमा देश गलत दिशातिर गइरहेको छ जस्तो लाग्छ भने किन ?

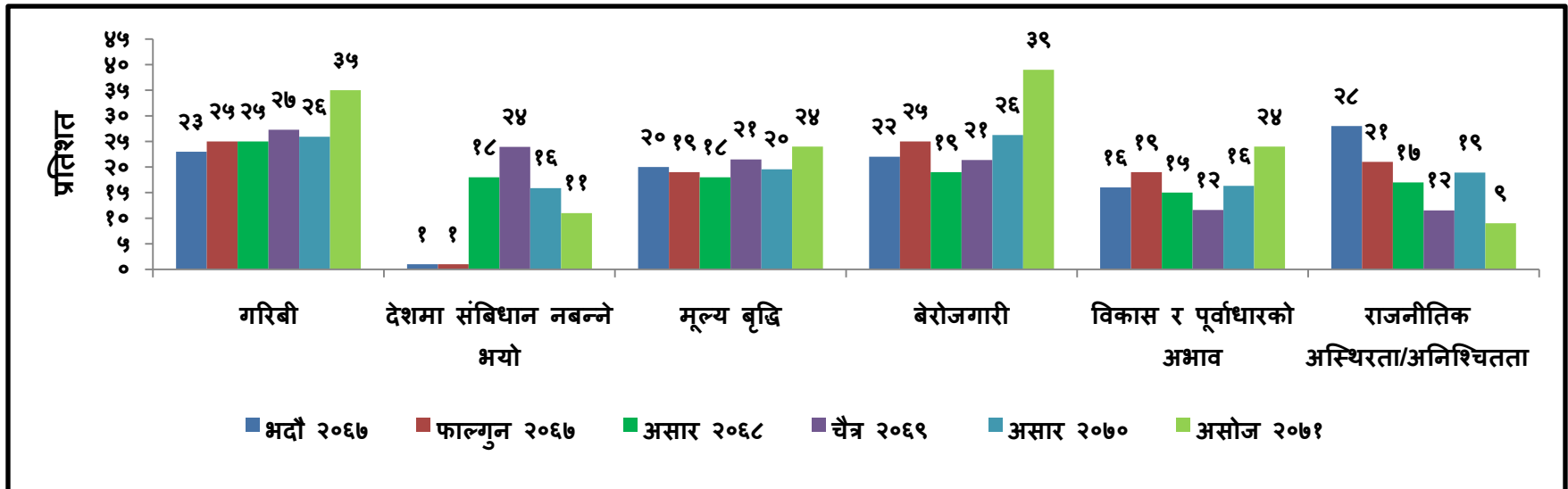
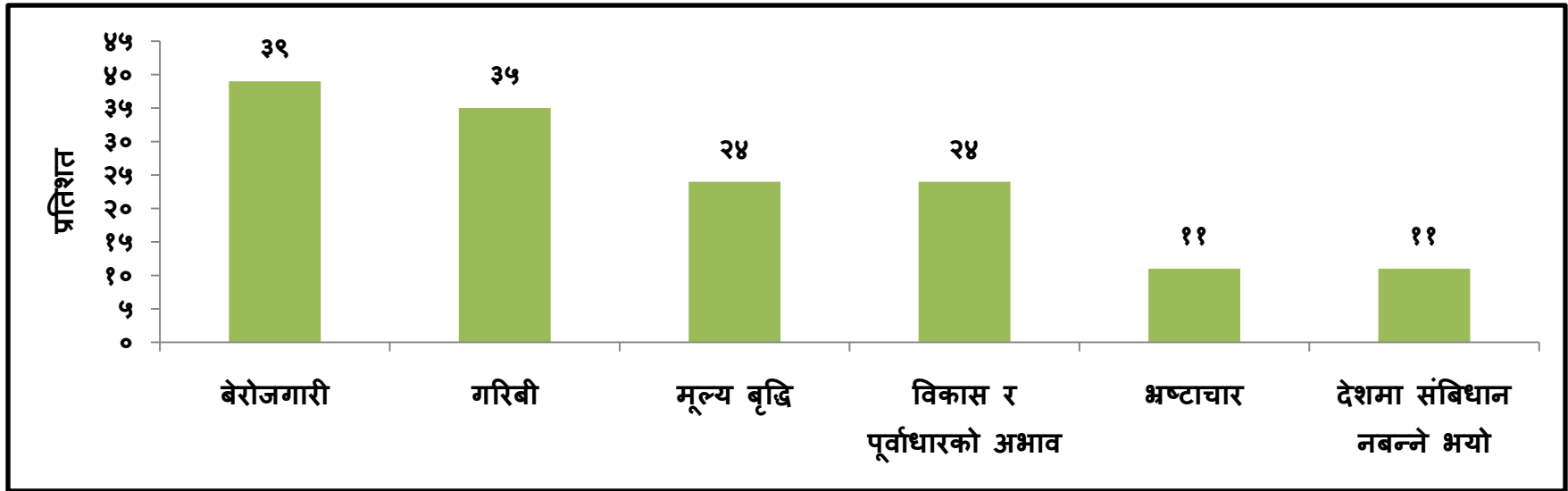
[B3, Base= 1,142, Percentage based on multiple responses]



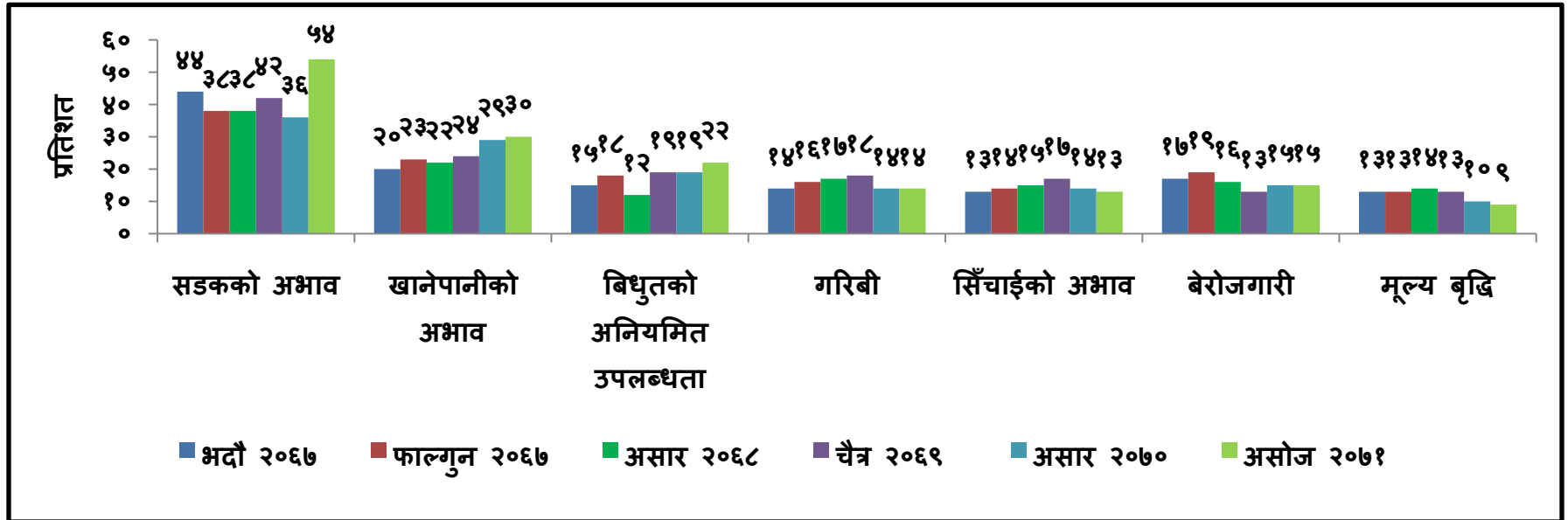
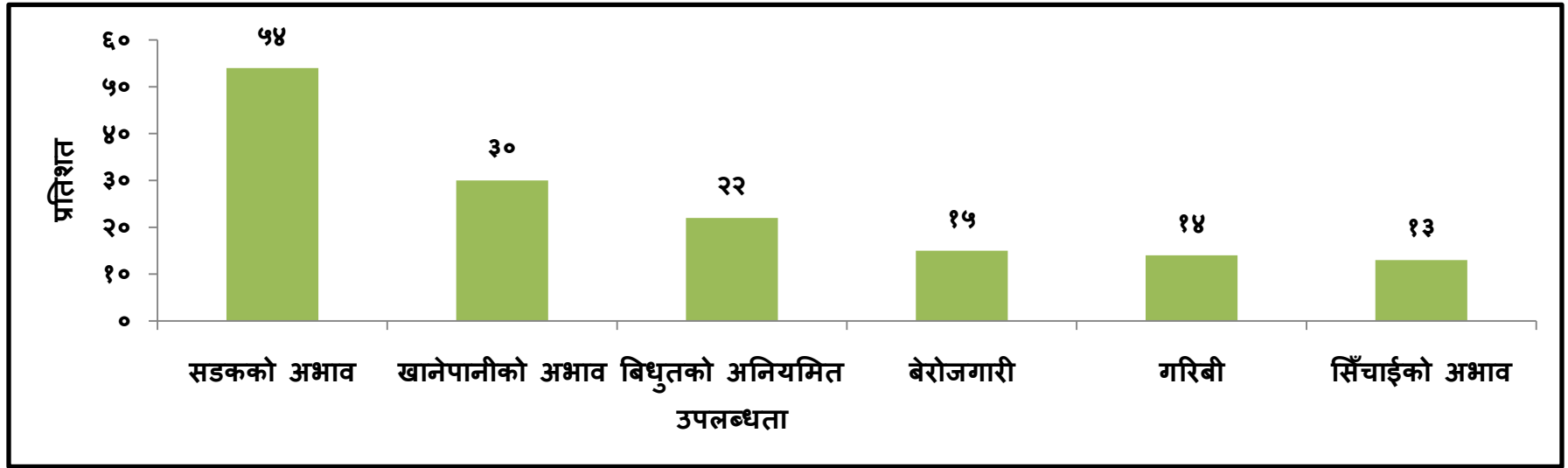
तपाईंलाई के कुराले सबैभन्दा बढी चिन्तित तुल्याउँछ ? [B4, Base=3, 000, Percentage based on multiple responses]



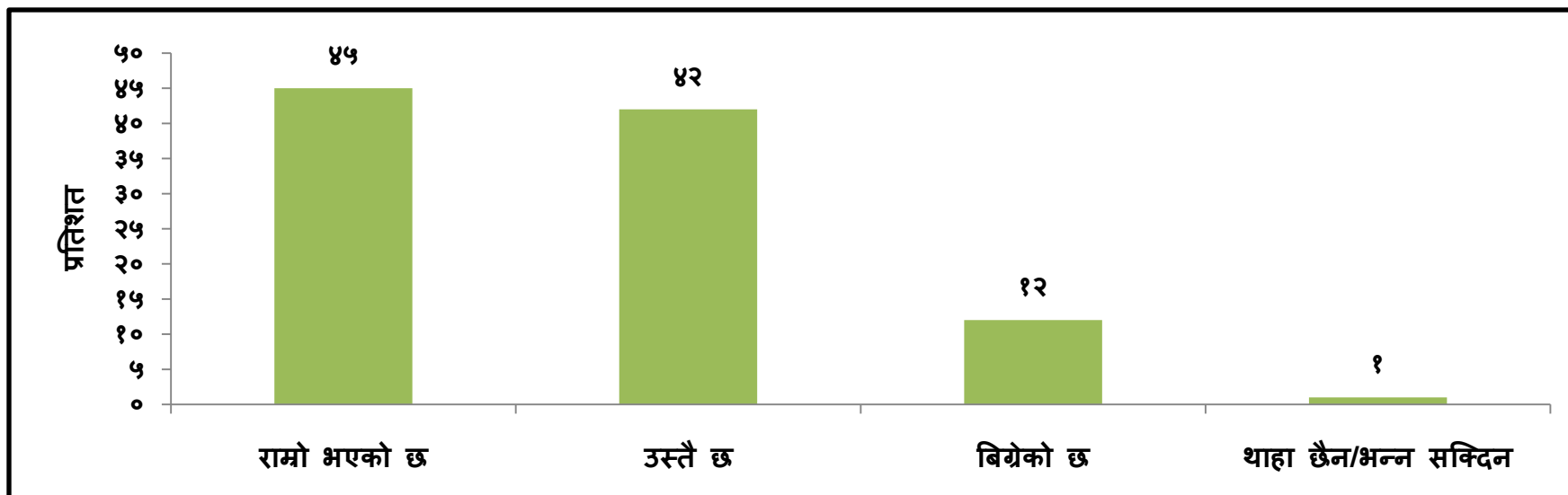
तपाईंको बिचारमा देशको सामु रहेका प्रमुख दुई समस्याहरु के के हुन् ?
 [B5, Base= 3,000, Percentage based on multiple responses]



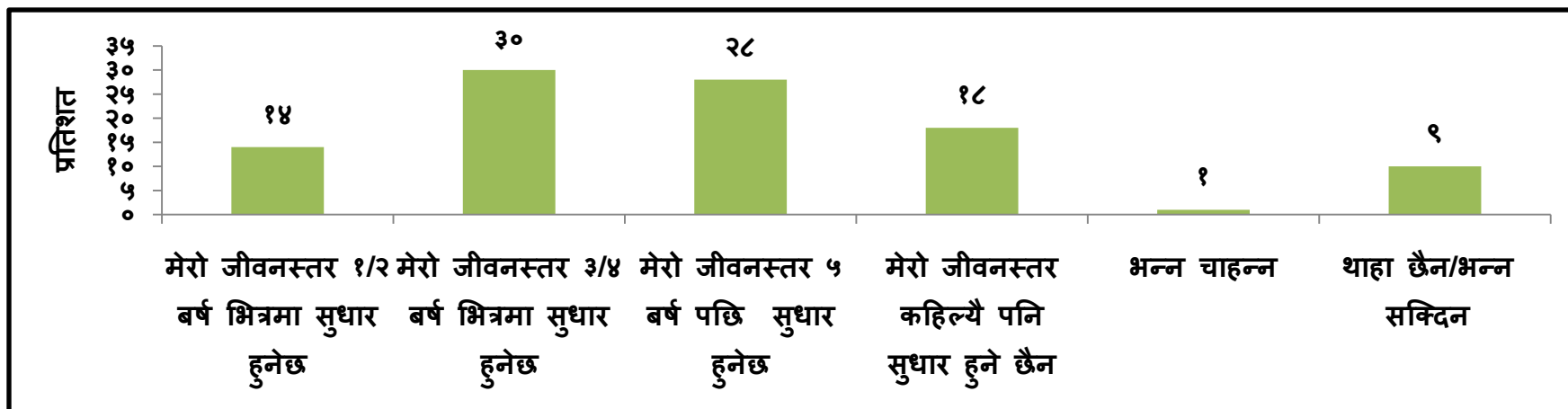
यहाँका स्थानीय स्तरका प्रमुख दुई समस्याहरु के के हुन् ? [B6, Base= 3,000, Percentage based on multiple responses]



पांच वर्ष अघिको तुलनामा हाल तपाईंको पारिवारिको आर्थिक स्थिति राम्रो भएको छ, उस्तै छ वा बिग्रेको छ तपाईंलाई कस्तो लाग्छ ? [B7, Base= 3,000]

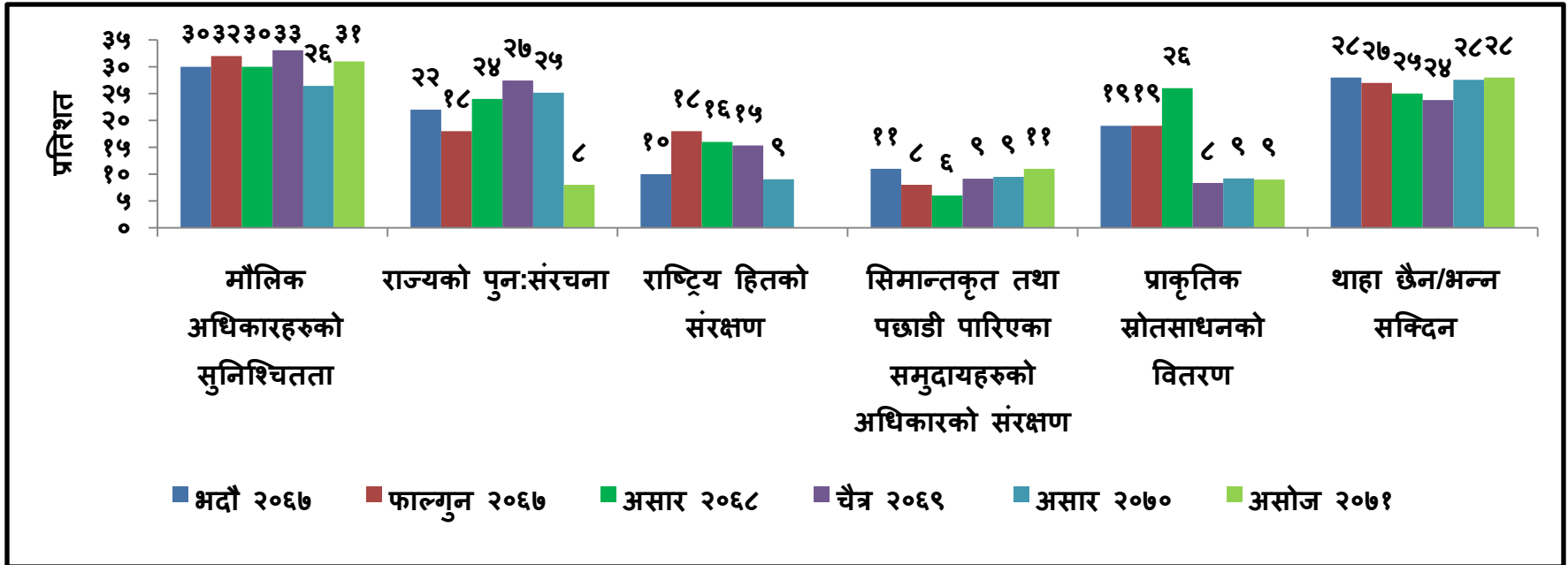
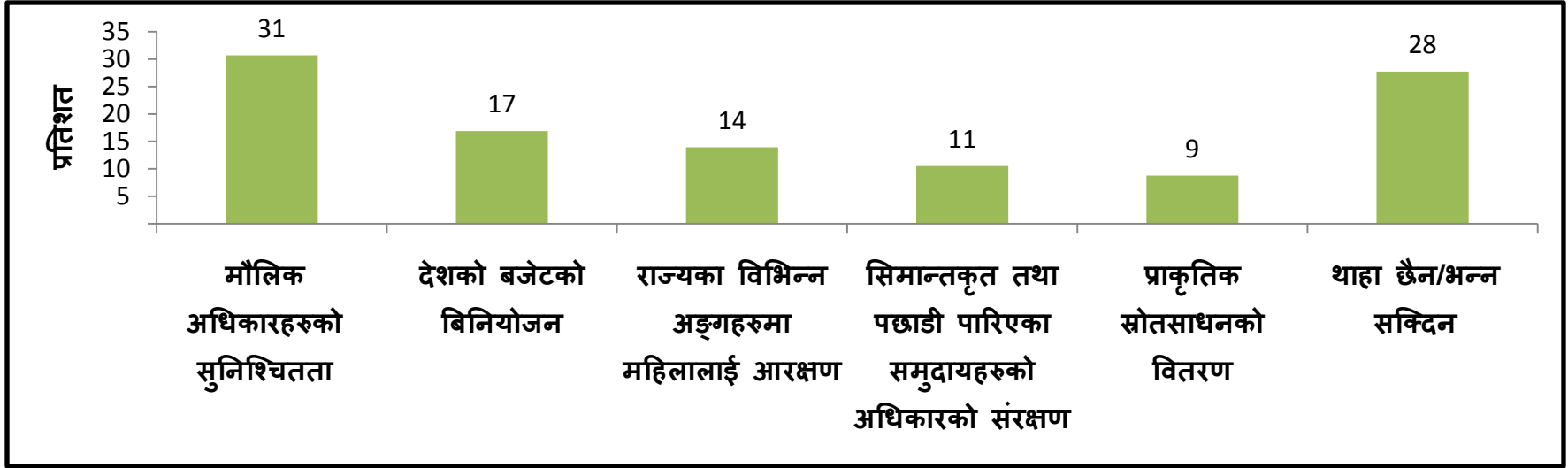


केही मानिसहरूले आगामी दिनमा आफ्नो जीवनस्तर अझ सुधार भएर जाने अपेक्षा राखेका छन् भने केही मानिसहरू आफ्नो जीवनस्तरमा सुधार हुँदैन भन्ने ठान्दछन् । तपाईं तलका कुन वाक्यसँग सहमत हुनुहुन्छ ? [B8, Base= 3,000]



खण्ड ग : संविधान सभा र यससँग सम्बन्धित विषयहरु

तपाईंको विचारमा हाल बनेको दोस्रो संविधान सभाले मुख्यतः कुन कुन २ वटा बिषयलाई सम्बोधन गर्नुपर्छ ?
 [C1, Base= 3,000, Percentage based on multiple responses]



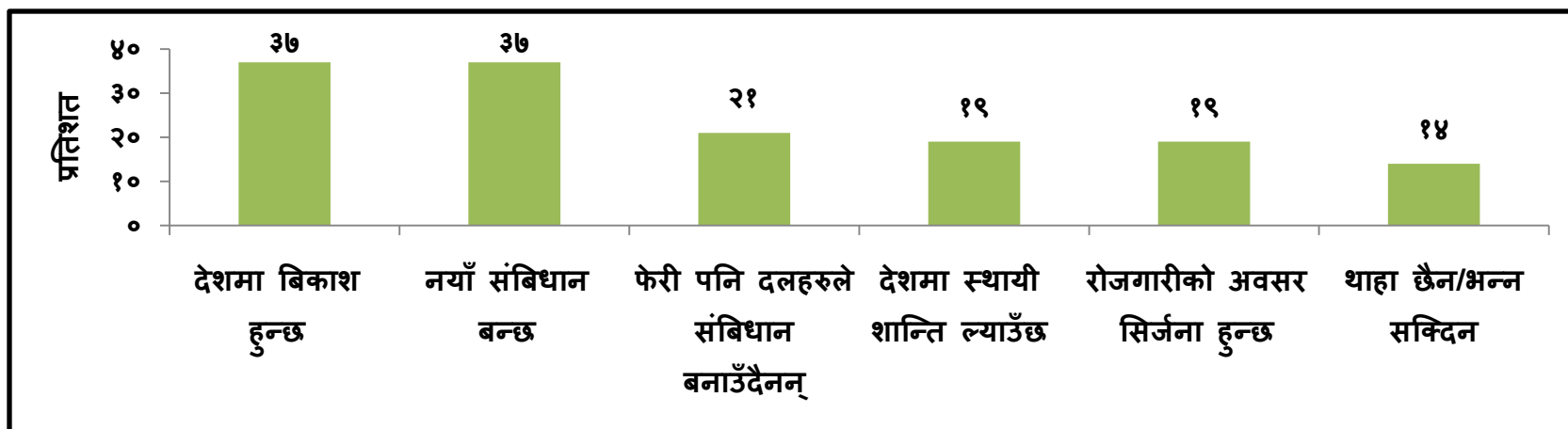
हालको दोस्रो संविधान सभाबाट संविधान बन्छ भन्ने आशा कत्तिको छ ?- एकदम धेरै, धेरै, थोरै, एकदम थोरै ।

[C2, Base= 3,000]

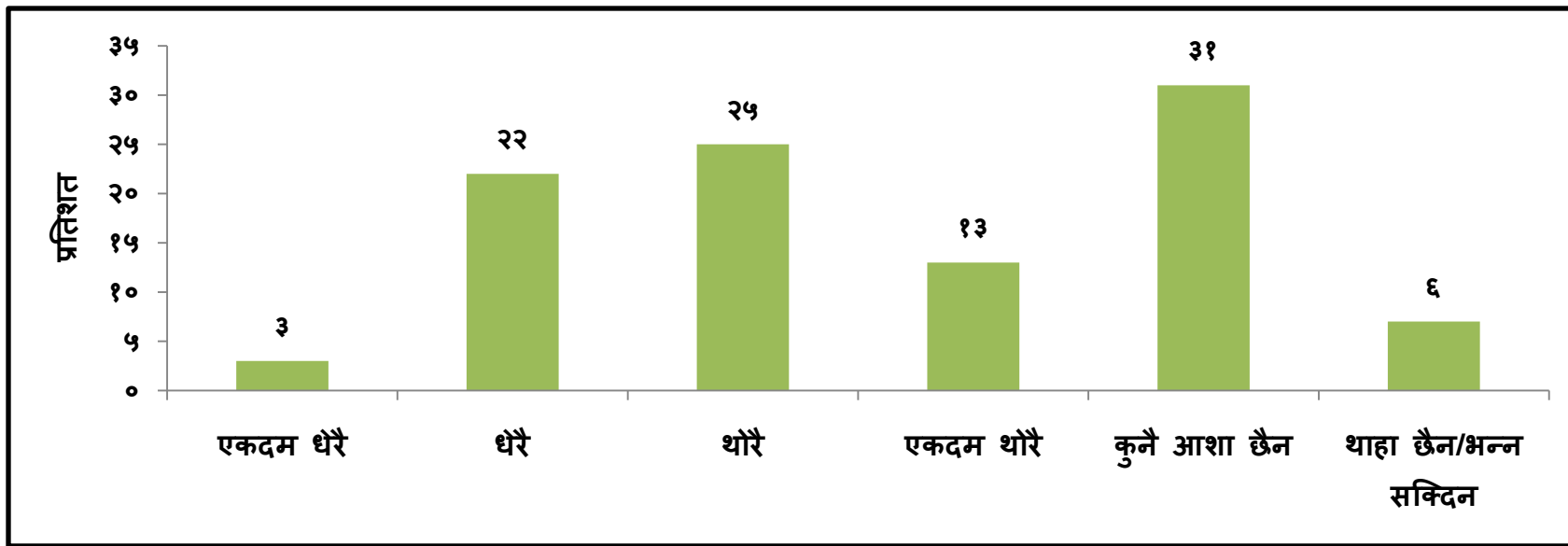


हालको दोस्रो संविधान सभाबाट तपाईं के कुराको अपेक्षा राख्नु हुन्छ ?

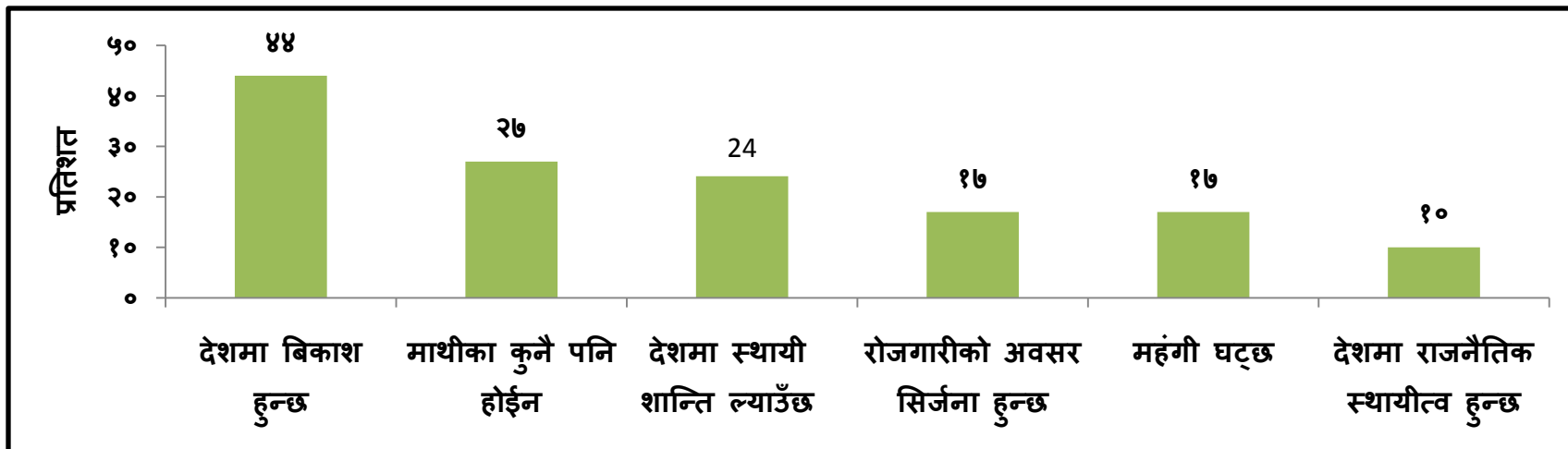
[C3, Base= 3,000, Percentage based on multiple responses]



तपाईं वर्तमान सरकारसँग कत्तिको आशा राख्नुहुन्छ ? [C4, Base= 3,000]

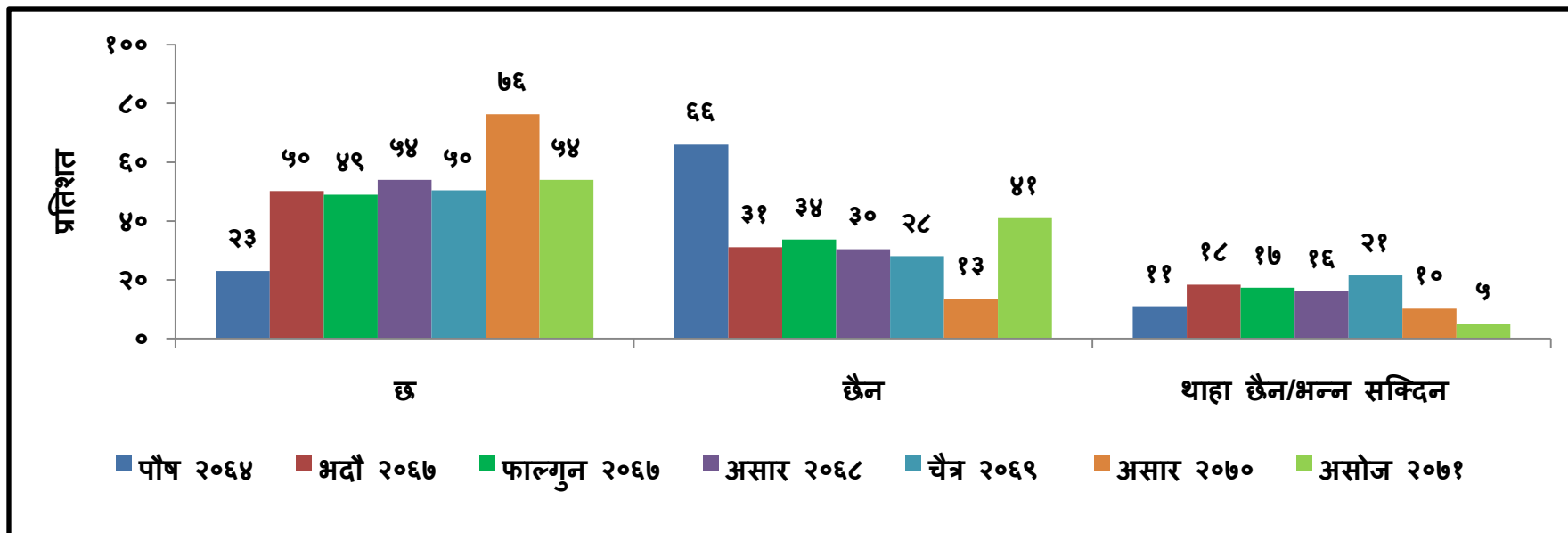
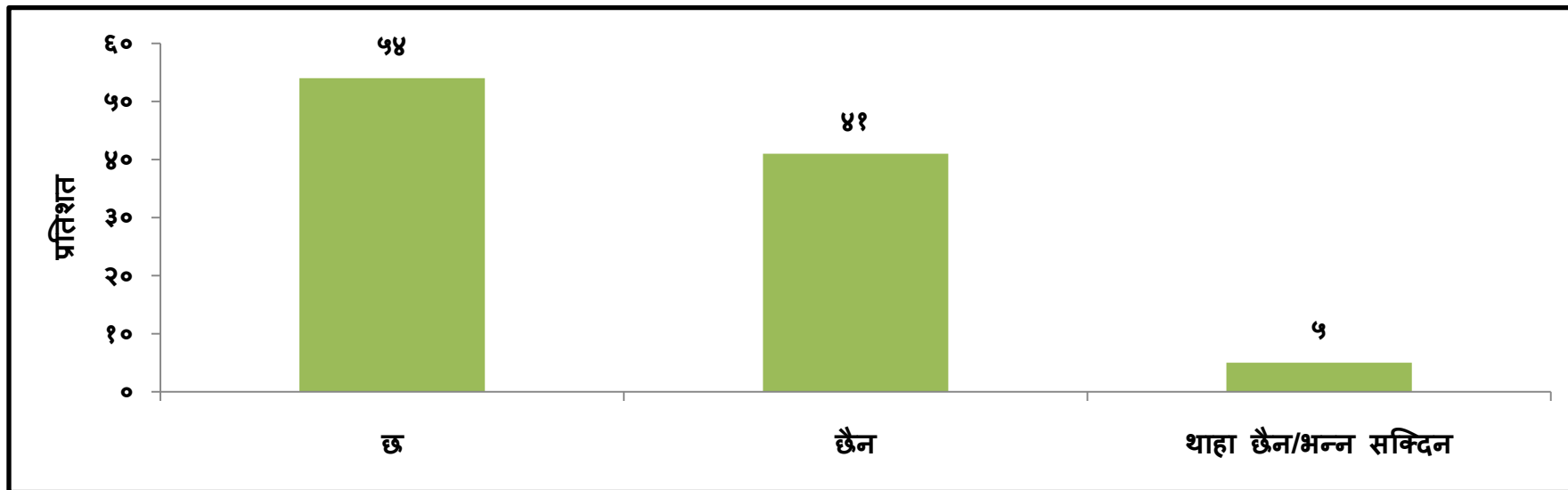


तपाईं वर्तमान सरकारबाट के कुराको अपेक्षा गर्नु हुन्छ? [C5, Base= 3,000, Percentage based on multiple responses]



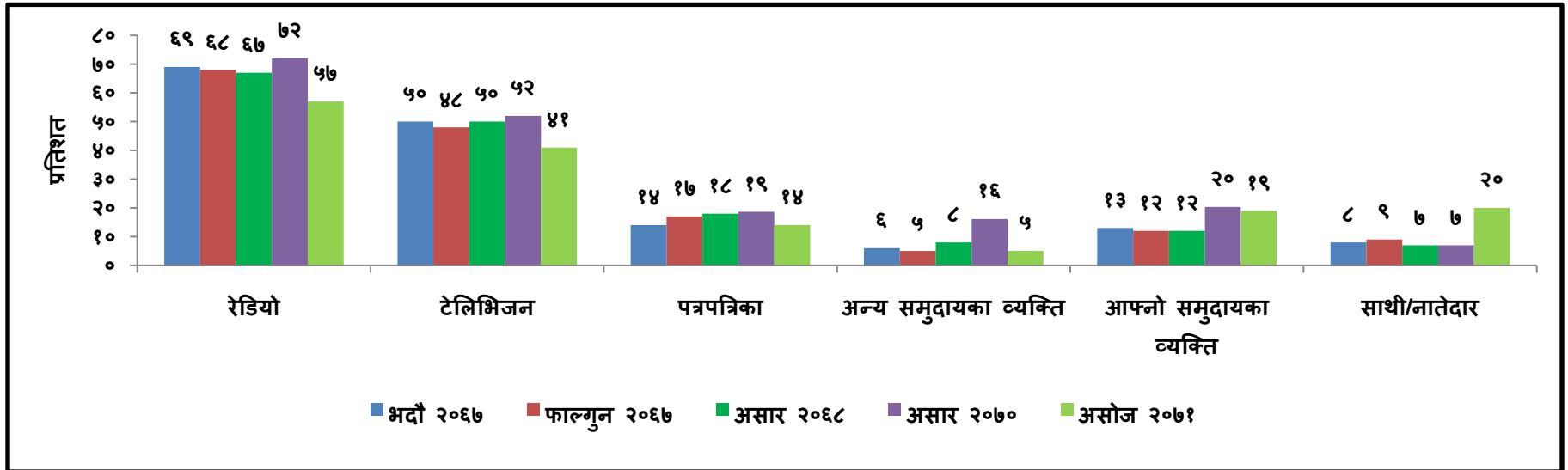
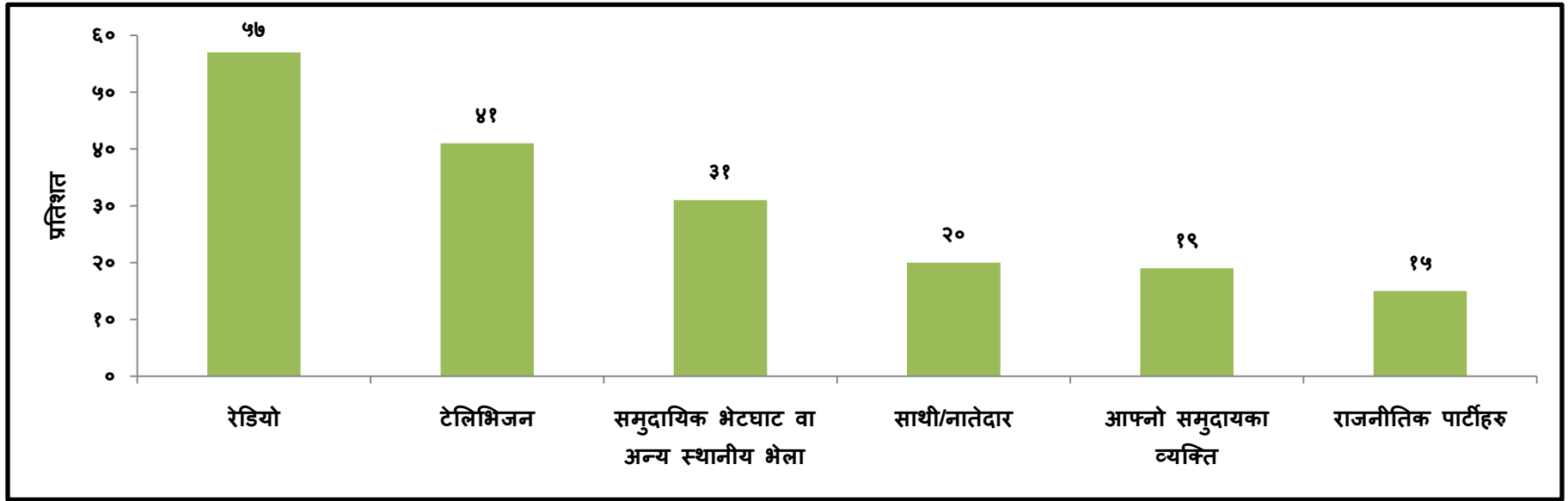
खण्ड घ : संधियता

के तपाईंले संघियताको बारेमा सुन्नु भएको छ ? [D1, Base= 3,000]



यदि तपाईंले संघियताको बारेमा सुन्नुभएको छ भने जानकारीको स्रोत के हो ?

[D2, Base= 1,614, Percentage based on multiple responses]



संघियताको प्रश्न वर्षमा तीन अलग-अलग तरिकामा सोधिएको थियो ।

पहिलो : मानिसहरुले एकात्मक राज्य वा संघिय राज्य कुन चाहेका छन् भनि सोधिएको थियो । यसका साथै सो प्रश्नको उत्तरमा एकात्मक राज्यमा वा संघिय राज्यमा कत्तिको समर्थन छ भनि ० देखि १० सम्मको अंकमा मापन गर्न लगाइएको थियो ।

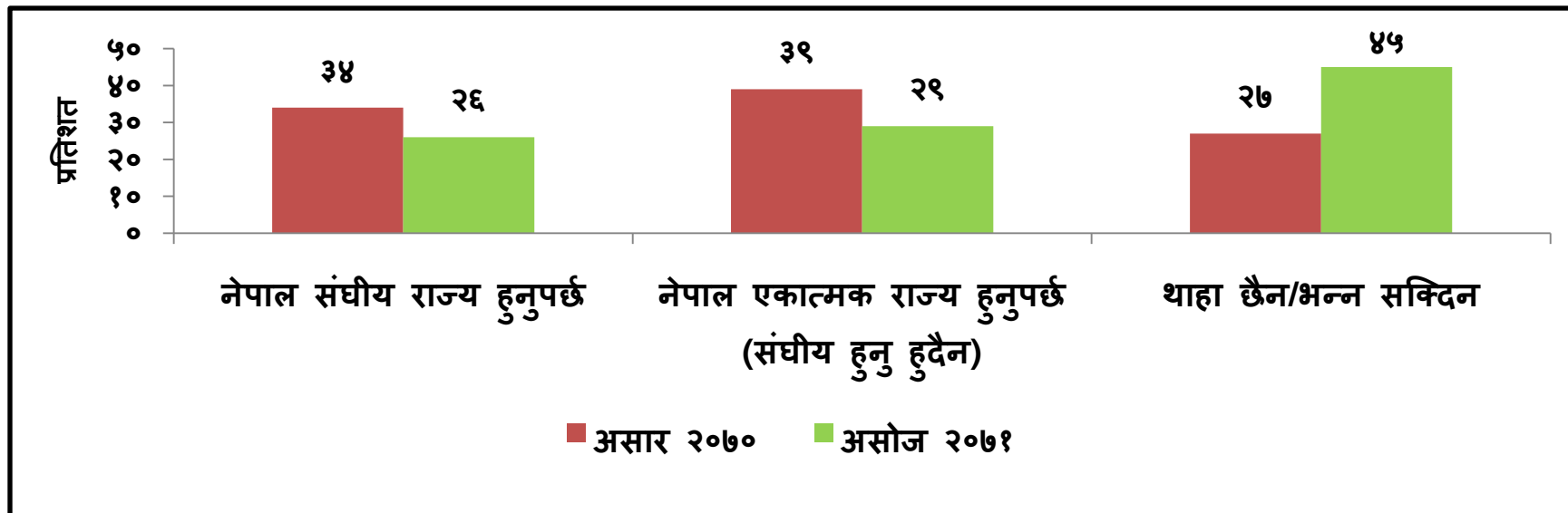
दोस्रो : मानिसहरुको संघिय राज्यमा कति समर्थन छ भनि ० देखि १० सम्मको अंकमा मापन गर्न लगाइएको थियो । यसमा एकात्मक राज्यको बारेमा उल्लेख गरिएको थिएन ।

तेस्रो : तलका प्रत्येक तीनवटा भनाईहरुलाई ० देखि १० सम्मको अंकमा मापन गर्न लगाइएको थियो ।

- क) संघिय राज्यका लागि कत्तिको समर्थन
- ख) एकल पहिचान सहितको जातीय संघिय राज्यका लागि कत्तिको समर्थन वा
- ग) संघियता बिनाको राज्यका लागि कत्तिको समर्थन

यो सर्वेक्षण आई.डि.ए द्वारा गरिएको भएता पनि 'नेपाल समसामयिक राजनीतिक परिस्थिति' सर्वेक्षणको श्रृंखलाका भागसँग सम्बन्ध छैन

तपाईंको विचारमा नेपाल संघीय राज्य हुनुपर्छ कि एकात्मक राज्य (बिना संघियताको राज्य) हुनुपर्छ ? तपाईंको सोचाई ० देखि १० सम्मको अंकमा बताउन सक्नुहुनेछ (० ले 'सबभन्दा कम समर्थन' ५ ले 'तटस्थ' र १० ले 'सबभन्दा बढी समर्थन' लाई संकेत गर्दछ) [D3, Base= 3,000]



मापन: 0 देखि १०	सबै	
	औसत (असार २०७०)	औसत (असोज २०७१)
संघीय राज्य औसत प्रप्ताङ्क (आधार = ७७५)	८.५	८.१
एकात्मक राज्य औसत प्रप्ताङ्क (आधार=८६३)	८.९	८.८

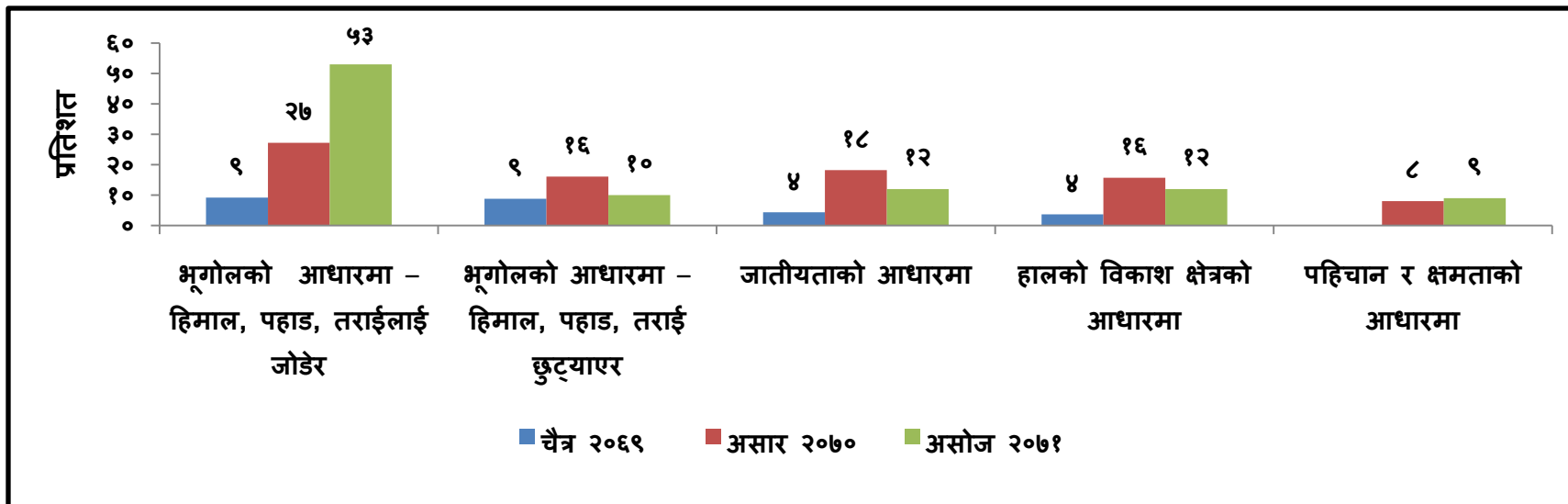
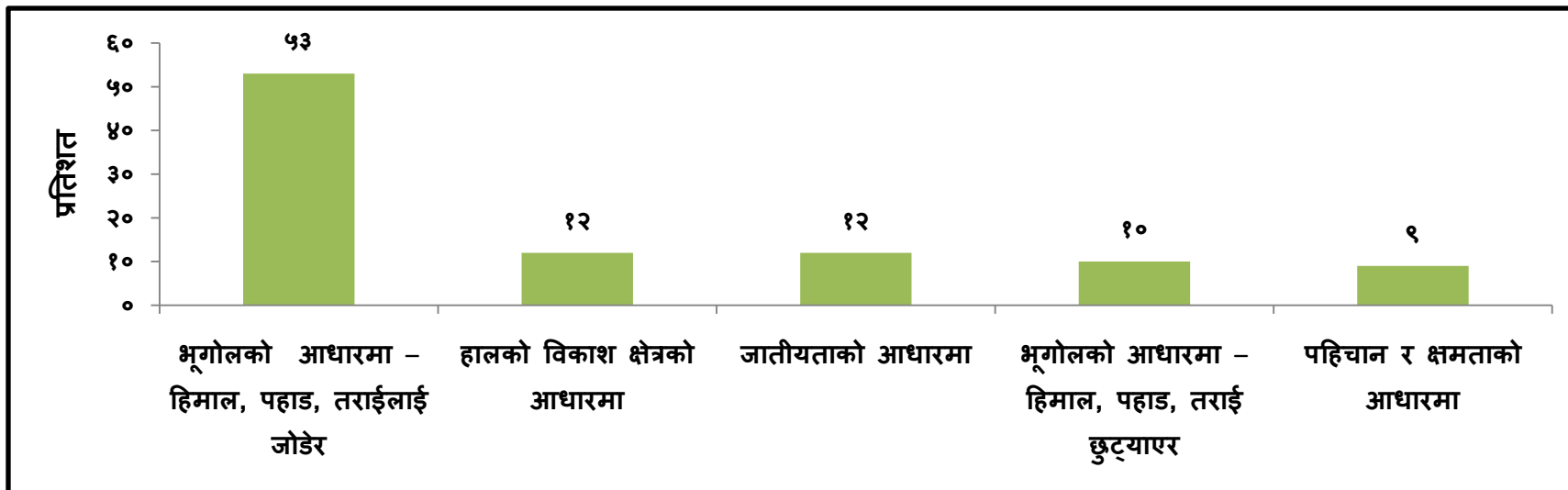
तपाईंको संघियता प्रतिको समर्थन मापन गर्नु पर्दा संघियता प्रति समर्थन छ कि संघियताको विपक्षमा छ भन्नका लागि ० देखि १० अंकमा मापन गरिएको छ । ० ले संघियताको विपक्षमा, ५ ले तटस्थ र १० ले संघियता प्रति पुर्ण समर्थन मध्ये तपाईंको सोचाई कुन तहमा छ भन्ने संकेत गर्दछ ।

संघियताको बारेमा औसत समर्थन	औसत
चैत्र २०६९	४.१
असार २०६८	४.१
फाल्गुण २०६७	४.२
भदौ २०६७	३.८

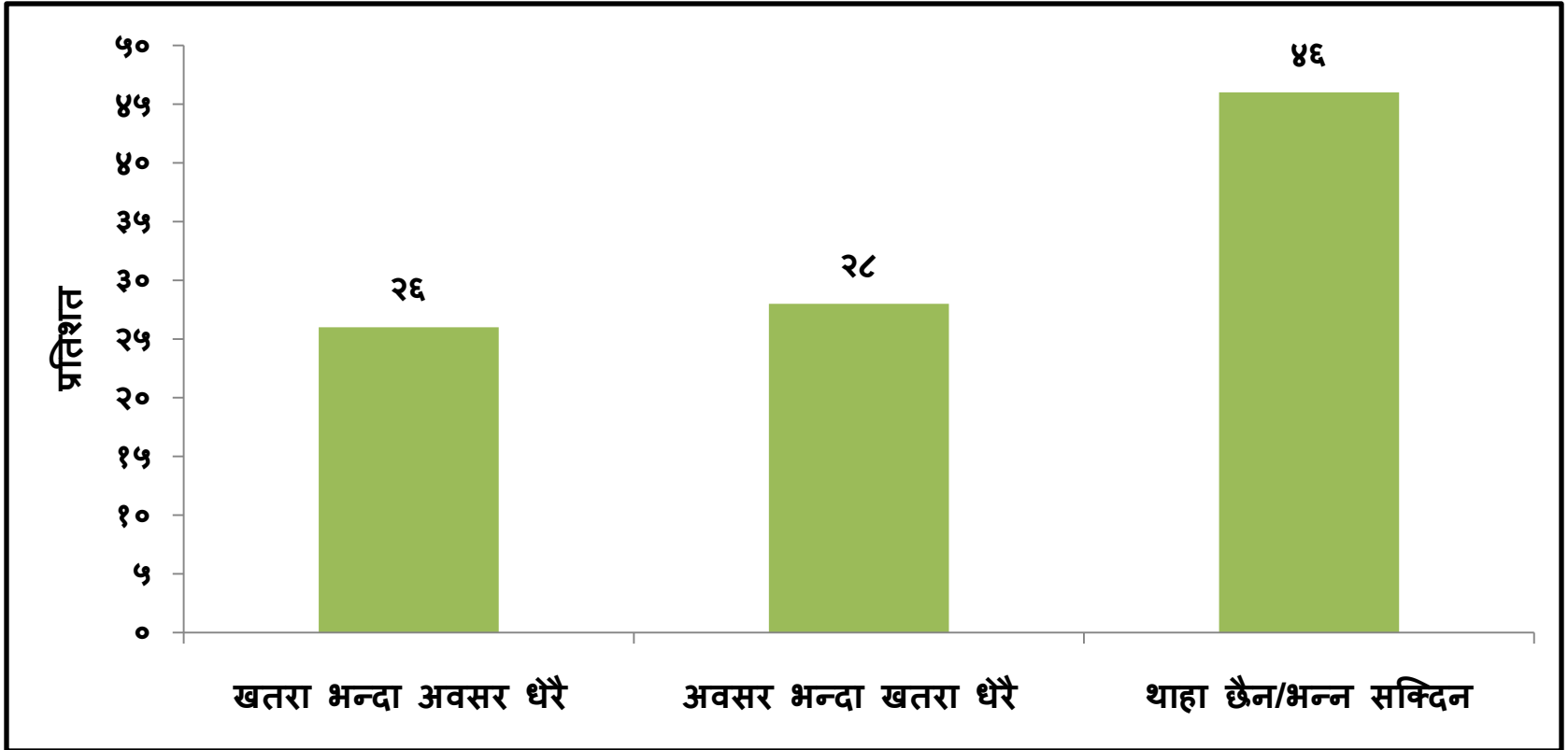
	<p>केही मानिसहरुले सबैभन्दा माथि केन्द्रिय राज्य र यसको तल छुट्टै संघीय राज्य हुनुपर्छ भन्ने विचार राखेका छन् । यस विचार प्रति तपाईं कत्तिको सहमत हुनुहुन्छ ?</p> <p>(० ले 'सबभन्दा कम समर्थन' ५ ले 'तटस्थ' र १० ले 'सबभन्दा बढी समर्थन' लाई संकेत गर्दछ ।)</p>	<p>केही मानिसहरुले सबै भन्दा माथि केन्द्रिय सरकार र तल एकल जातीय पहिचान सहितको संघीय राज्य हुनुपर्छ भनेका छन् । यस विचार प्रति तपाईं कत्तिको सहमत हुनुहुन्छ ?</p> <p>(० ले 'सबभन्दा कम समर्थन' ५ ले 'तटस्थ' र १० ले 'सबभन्दा बढी समर्थन' लाई संकेत गर्दछ ।)</p>	<p>केही मानिसहरुले संघीयता विनाको केन्द्रिय सरकार हुनुपर्छ भनेका छन् । यस विचार प्रति तपाईं कत्तिको सहमत हुनुहुन्छ ?</p> <p>(० ले 'सबभन्दा कम समर्थन' ५ ले 'तटस्थ' र १० ले 'सबभन्दा बढी समर्थन' लाई संकेत गर्दछ ।)</p>
माघ २०६९	४.२	१.८	४.४
भदौ २०७०	३.१	१.६	५.७
श्रावण २०७१	३.०	१.२	६.०

नोट: यो सर्वेक्षण आई.डि.ए द्वारा गरिएको भएता पनि 'नेपाल समसामयिक राजनीतिक परिस्थिति' सर्वेक्षणको शृंखलाका भागसँग सम्बन्ध छैन ।

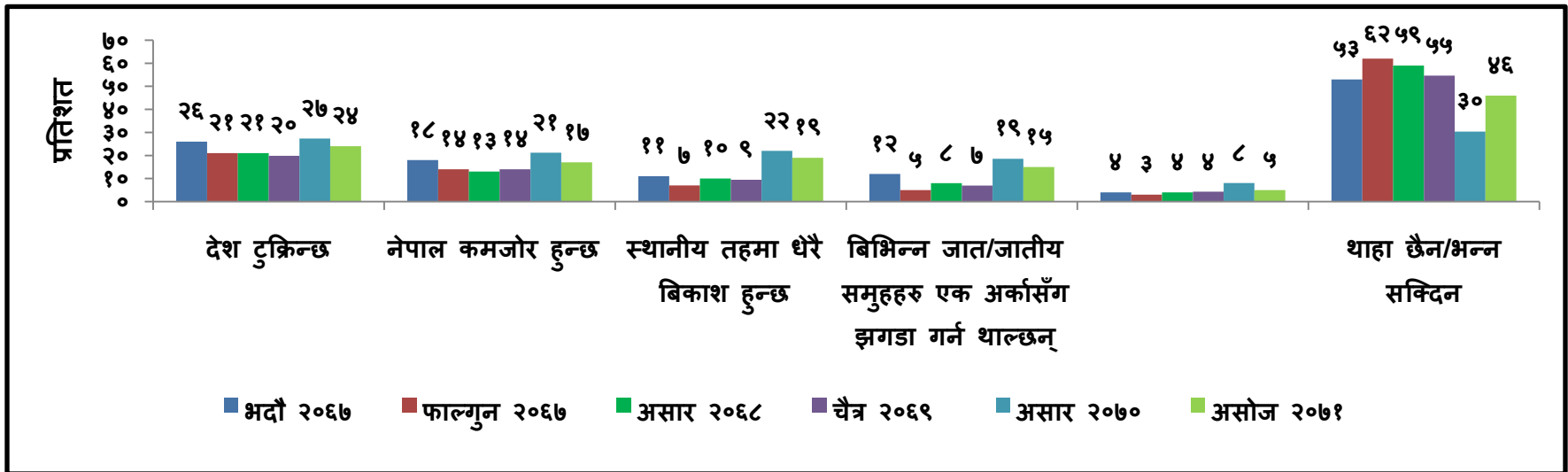
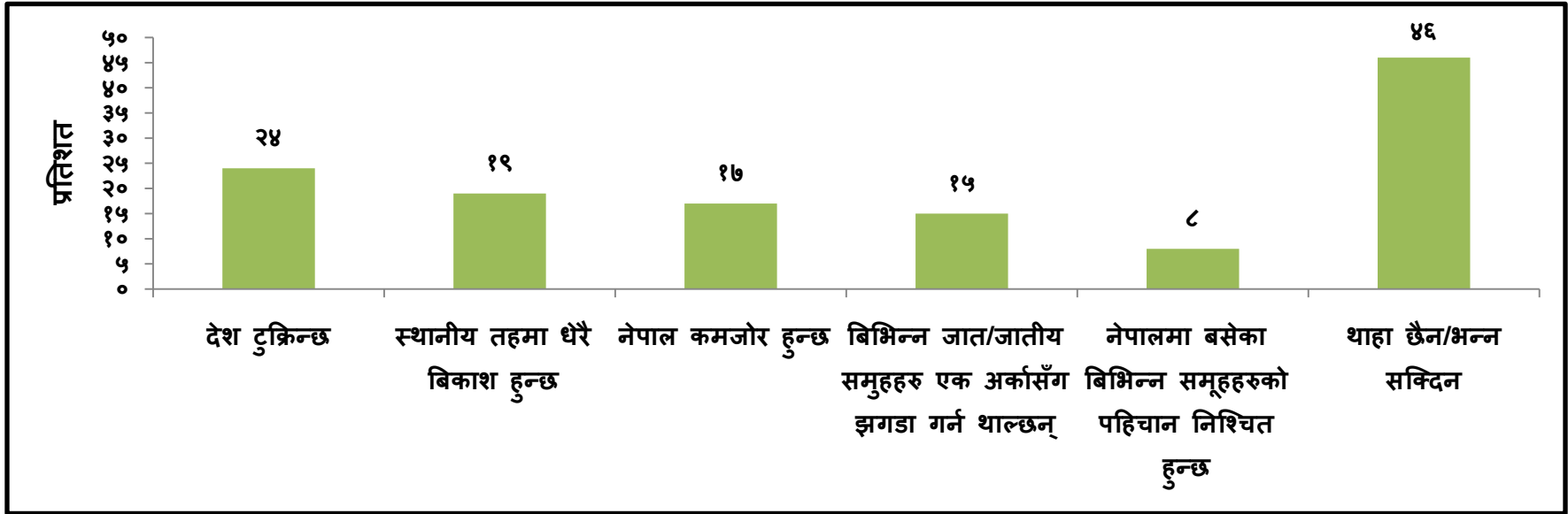
यदि तपाईंलाई नेपाल संघिय राज्य हुनुपर्छ जस्तो लाग्छ भने के को आधारमा संघहरूको (प्रदेश) निर्माण हुनु पर्दछ जस्तो लाग्छ ? [D4, Base= 775]



तपाईंको विचारमा देशमा संघियताले के ल्याउँछ ? (Read Aloud) [D5, Base= 3,000]



संघियता लागु भएपछि देश कस्तो हुन्छ होला ? (तपाईं संघियताबाट के कुराको अपेक्षा राख्नुहुन्छ?)
 [D6, Base=3,000, Percentage based on multiple responses]



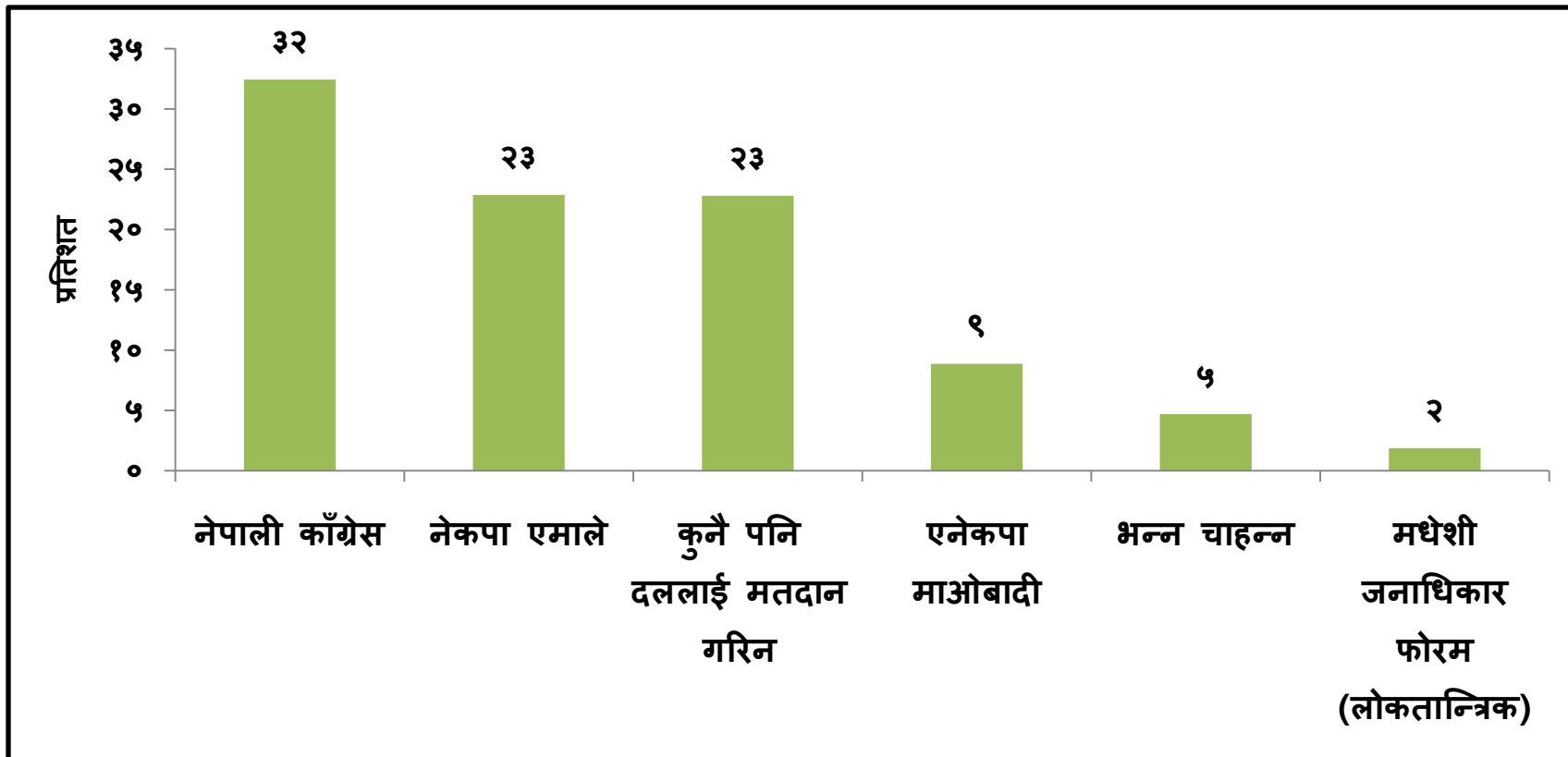
खण्ड ड: संगठन र संस्था प्रतिको विश्वास

अब म तपाईंको बिभिन्न संगठन/संस्थाप्रतिको बिस्वास मापन गर्न चाहान्छु । तपाईंको सोचाई ० देखि १०० सम्मको अंकमा बताउन सक्नुहुन्छ । ० ले 'सबभन्दा कम समर्थन' १०० ले 'सबभन्दा बढी समर्थन' र ५० ले 'न बढी न कम समर्थन' भन्ने सकेत गर्दछ । SA (उत्तरदाताले प्रश्न बुझ्नु भएन भने (-) गरिदिनु होस । [E1, Base= 3,000]

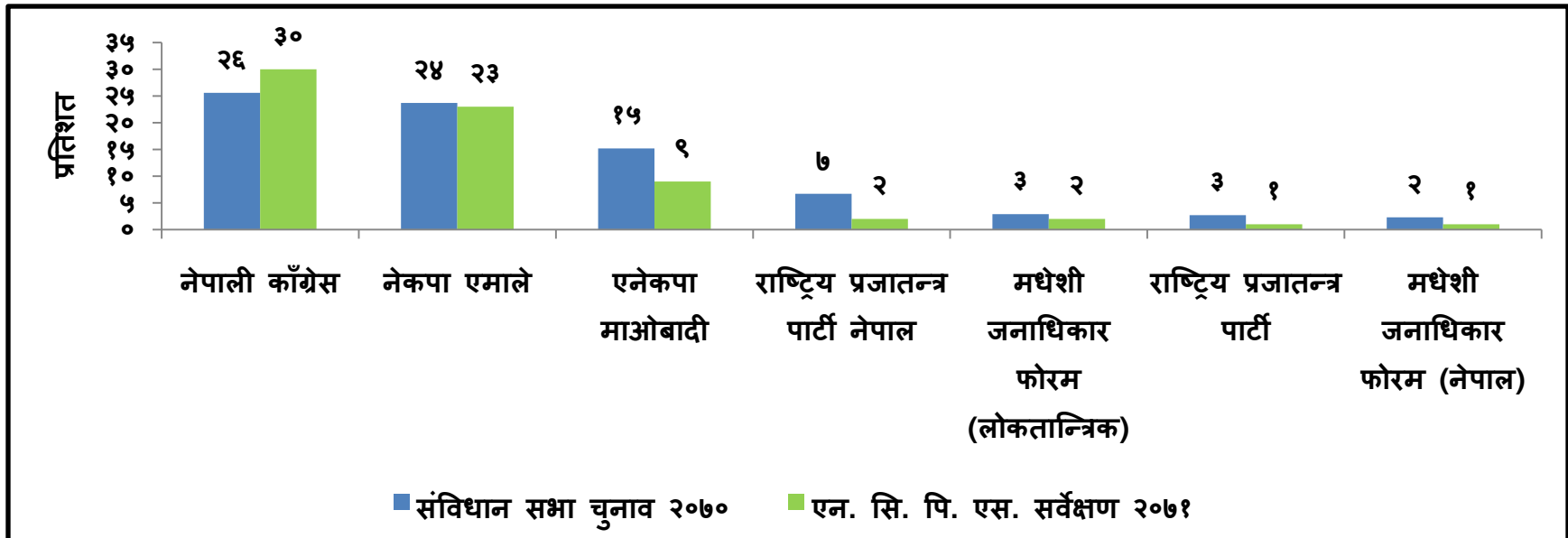
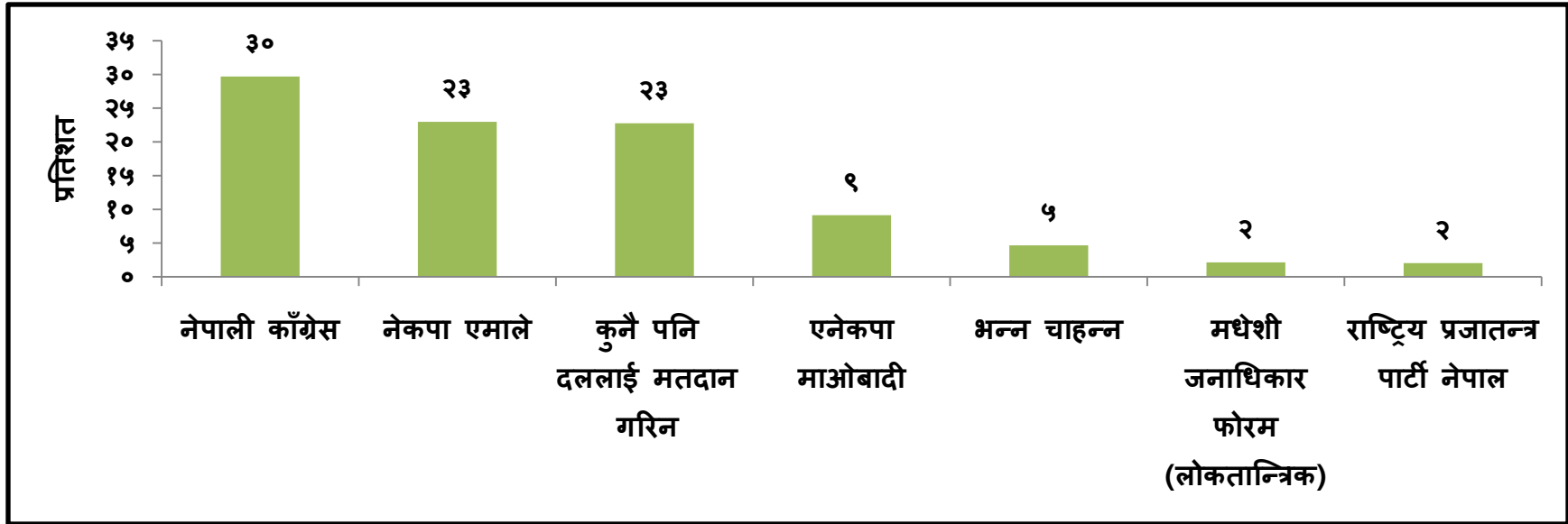
	फाल्गुन २०६७	असार २०६८	असार २०७०	असोज २०७१
संविधान सभा	४९	४४	४८	४९
मन्त्रिपरिषद	४०	३४	३८	४०
न्यायलय	५४	५०	५६	५२
राजनीतिक दलहरु	३६	२६	२६	३२
प्रहरी	५४	४५	५३	५३
नेपाली सेना	५९	५३	६२	६१
मओवादी लडाकुहरु	३६	३१	२८	—
निजामति सेवा	५०	४५	४५	४७
टि.भि.	६७	६१	६५	६३
रेडियो	६१	६५	६९	६५
पत्रपत्रिका	७१	५७	६२	५९
नागरिक समाज /गै स स	५८	५३	५६	५४
धर्मिक संगठन	५४	५१	४४	४९
जातीय संगठन	४९	४५	४०	४३
निर्वाचन आयोग	५८	४९	५२	५४
नीजि क्षेत्र	५४	४७	४९	५१
मजदुर संगठन	—	—	—	५५
अख्तियार दुरुपयोग अनुसन्धान आयोग	—	—	—	६३
सशस्त्र प्रहरी	—	—	—	५६
राजनीतिक युवा संगठन	३९	२८	३२	४३

खण्ड च : राजनीतिक दलहरु

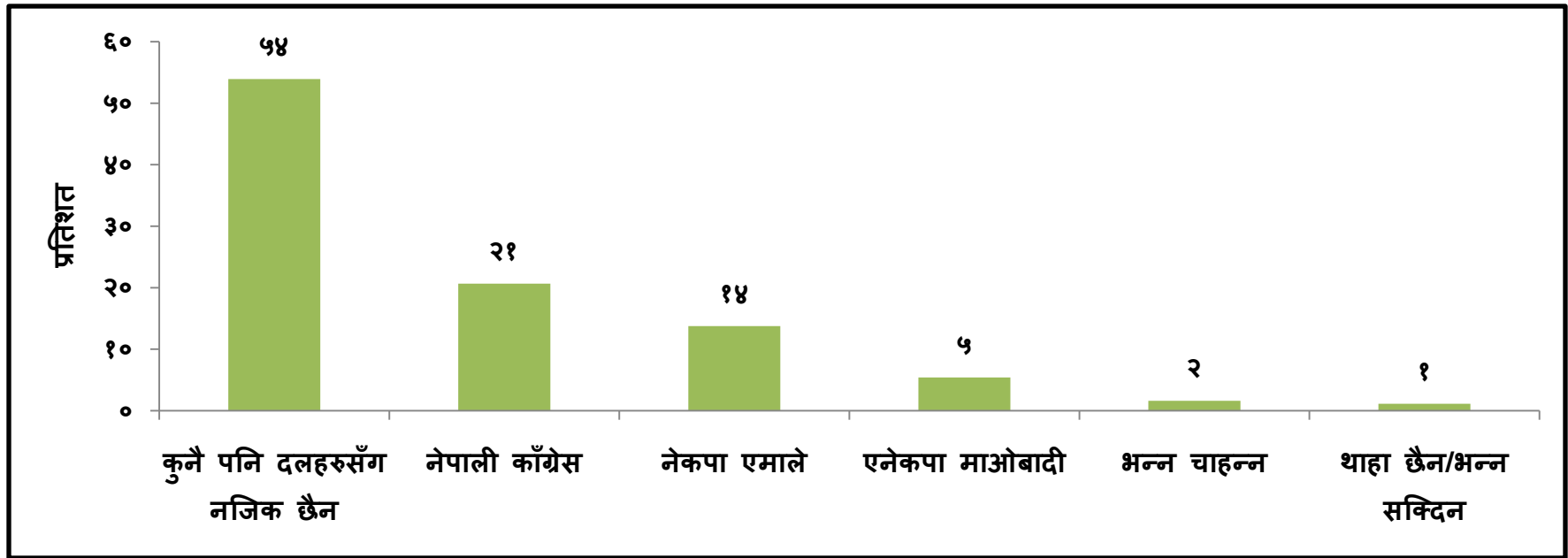
२०७० साल मंसिर ४ गते भएको दोस्रो संविधान सभाको चुनावमा कुन राजनीतिक दललाई मतदान गर्नुभयो? (Note - प्रत्यक्ष प्रणाली अन्तर्गत, (निलो मत पत्र/पेटिका) [F1, Base= 3,000]



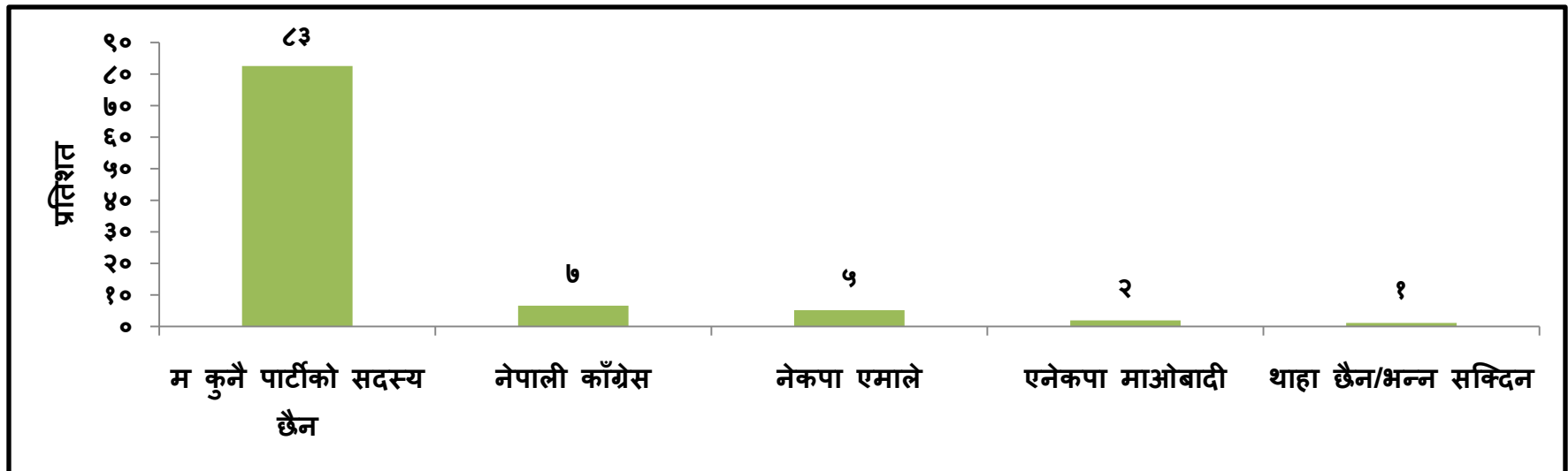
२०७० साल मंसिर ४ गते भएको संविधान सभाको चुनावमा कुन राजनीतिक दललाई मतदान गर्नुभयो ?
 (Note - समानुपातिक प्रणालि अन्तर्गत, (हल्का रातो मतपत्र/पेटिका) [F2, Base= 3,000]



तपाईं कुन राजनैतिक दलसँग सबै भन्दा नजिक हुनुहुन्छ ? [F3, Base= 3,000]

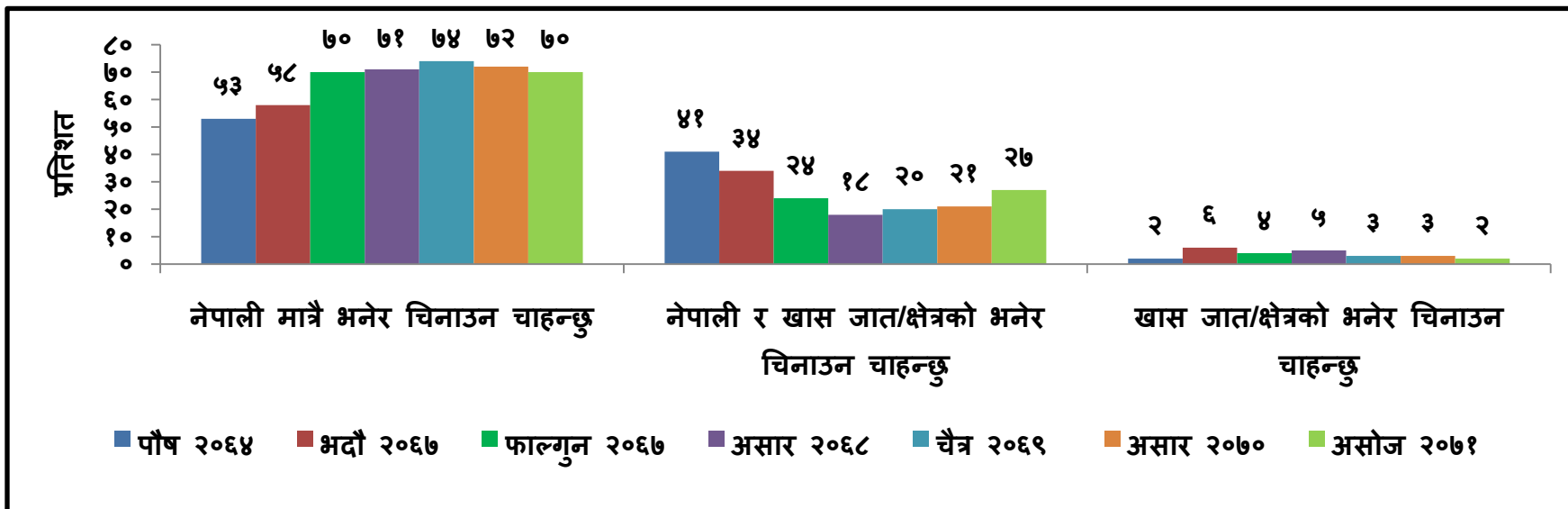
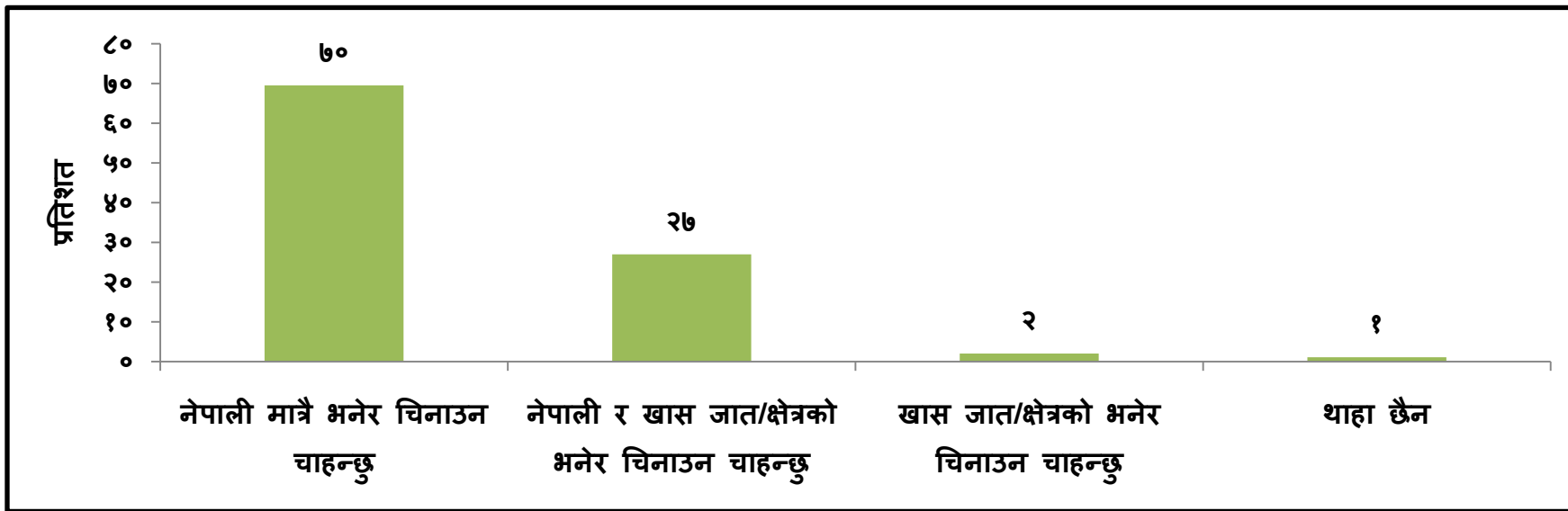


तपाईं तलका मध्ये कुनै राजनैतिक दलको सदस्य हुनुहुन्छ ? [F4, Base= 3,000]



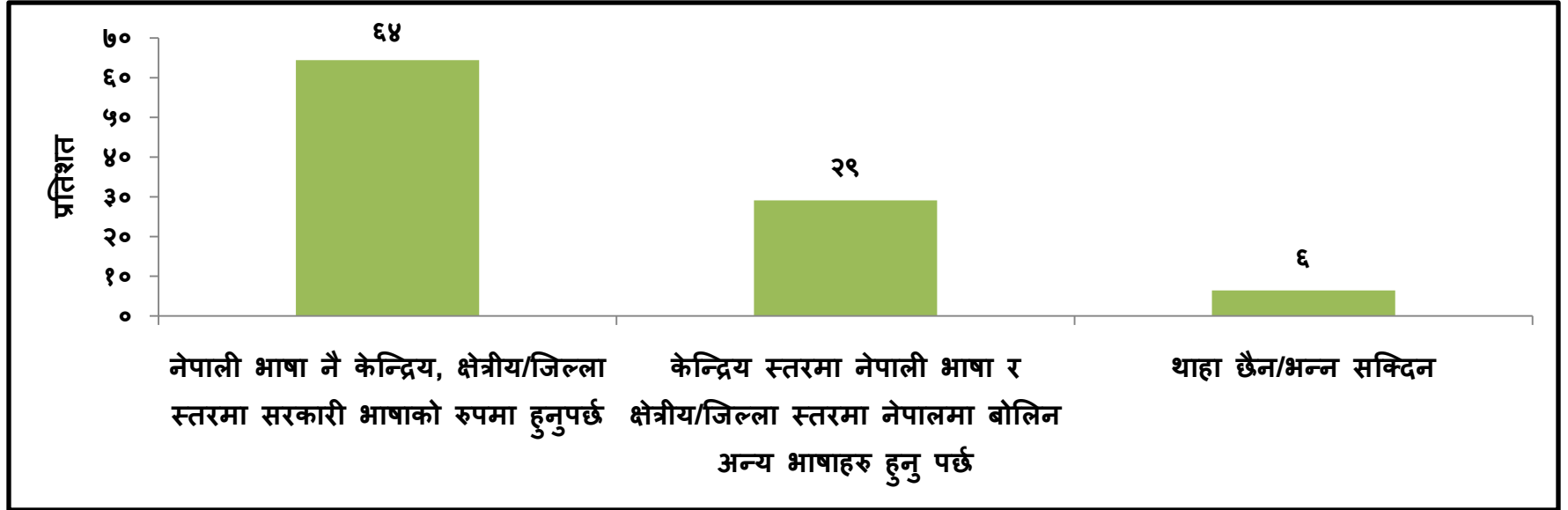
खण्ड छ : अन्य विषयहरु

तपाईं आफूलाई के भनेर चिनाउन चाहनु हुन्छ ? [H1, Base= 3,000] [Read aloud]



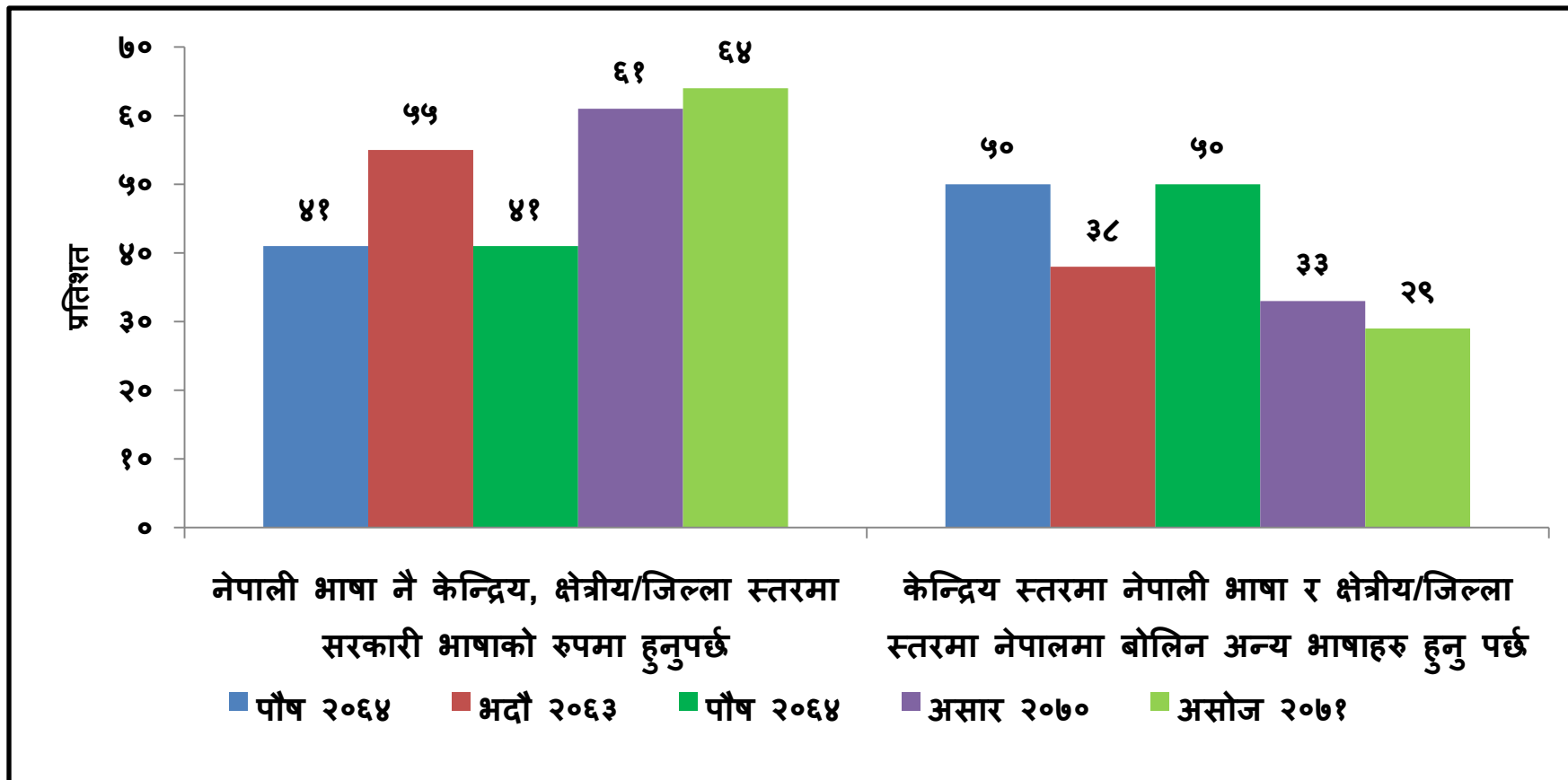
नेपाली भाषा नै केन्द्रिय, क्षेत्रीय र जिल्ला स्तरमा सरकारी भाषाको रूपमा प्रयोग हुने वा केन्द्रिय स्तरमा नेपाली भाषा र क्षेत्रीय र जिल्ला स्तरमा नेपालमा बोलिने अन्य भाषाहरु

(नेवारी, मैथिली, भोजपुरी, अवदी, थारु, लिम्बू, राई, गुरुङ्ग, मगर आदी) सरकारी भाषाका रूपमा प्रयोग हुने भन्ने बारेमा तपाईंको के विचार रहेको छ ? तपाईंको सोचाई ० देखि १० सम्मको अंकमा बताउन सक्नुहुन्छ । ० ले 'एकदमै कम समर्थन,' १० ले 'निक्कै समर्थन' र ५ ले 'न बढी न कम समर्थन' भन्ने संकेत गर्दछ । [H5, Base= 3,000]

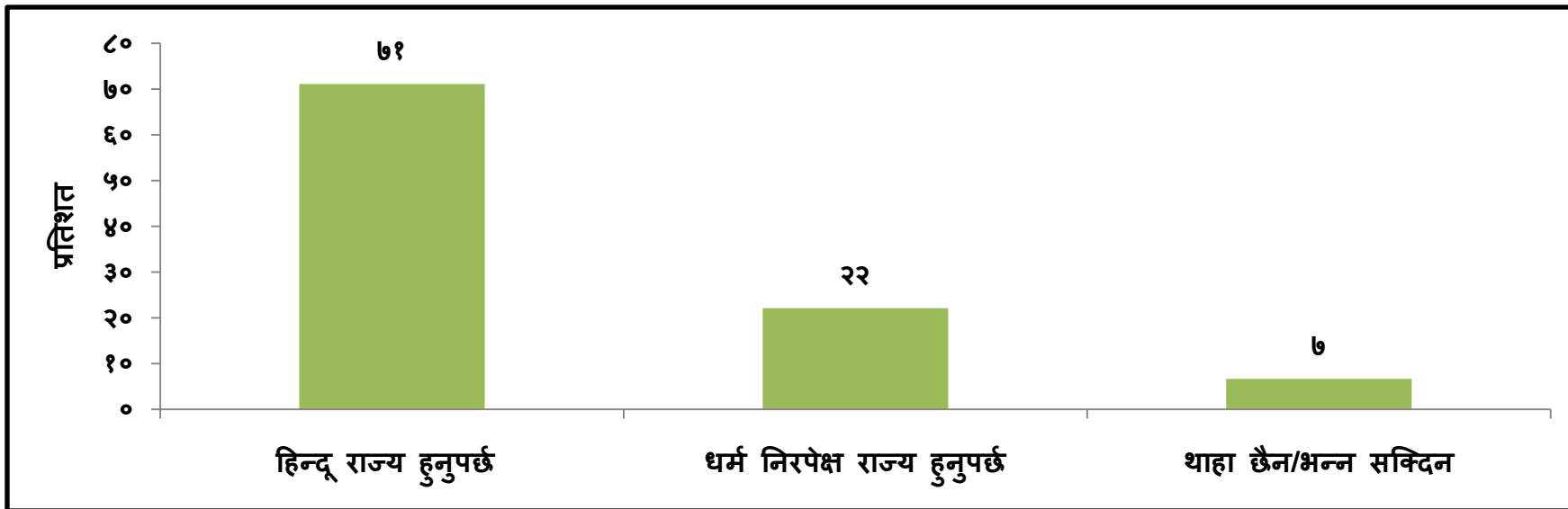


मापन: ० देखि १० अंक	सबै	
	औसत	आधार
औसत मापन नेपाली भाषा नै केन्द्रिय र स्थानीय स्तरमा	८.७	१,९३३
औसत मापन केन्द्रिय स्तरमा नेपाली र स्थानीय रूपमा अन्य भाषा	८.०	८७३

नेपाली भाषा नै केन्द्रिय, क्षेत्रीय र जिल्ला स्तरमा सरकारी भाषाको रूपमा प्रयोग हुने वा केन्द्रिय स्तरमा नेपाली भाषा र क्षेत्रीय र जिल्ला स्तरमा नेपालमा बोलिने अन्य भाषाहरु (नेवारी, मैथिली, भोजपुरी, अवदी, थारु, लिम्बू, राई, गुरुङ्ग, मगर आदी) सरकारी भाषाका रूपमा प्रयोग हुने भन्ने बारेमा तपाईंको के विचार रहेको छ ?

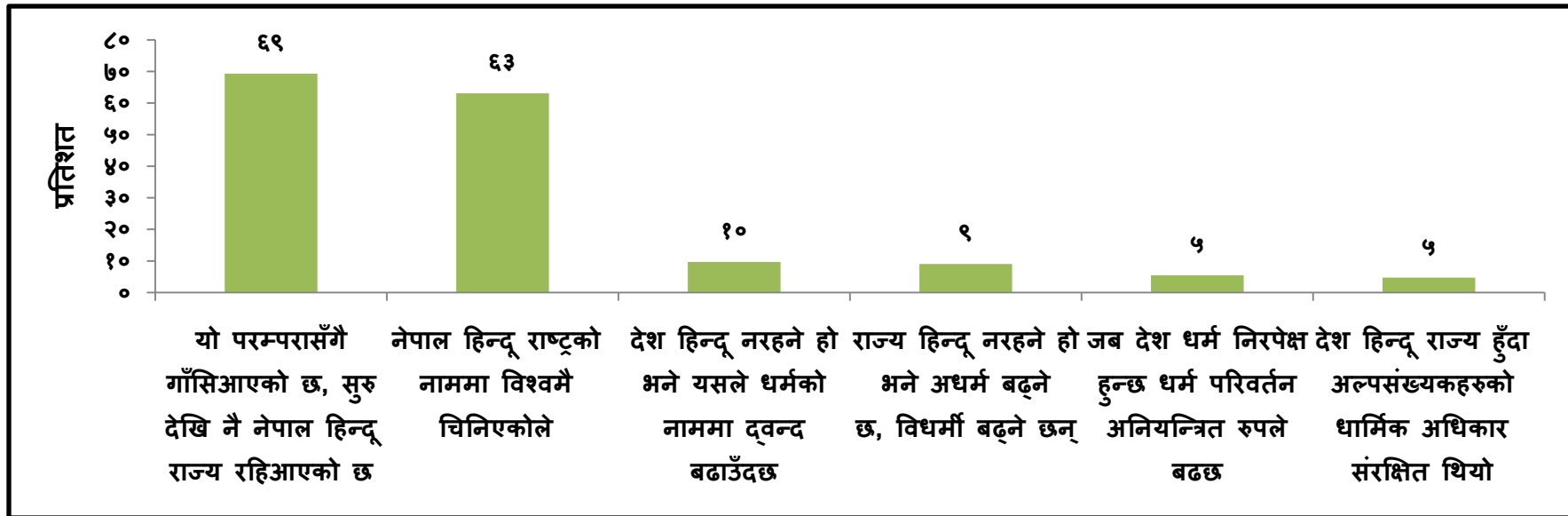


तपाईंलाई नेपाल हिन्दू राज्य हुनु पर्छ जस्तो लाग्छ कि धर्म निरपेक्ष राज्य हुनु पर्छ जस्तो लाग्छ ? म तपाईंको धर्म प्रतिको समर्थन पनि मापन गर्ने चाहन्छु । तपाईंको सोचाई ० देखि १० सम्मको अंकमा बताउन सक्नुहुन्छ । ० ले 'सबभन्दा कम समर्थन', १० ले 'सबभन्दा बढी समर्थन' र ५ ले 'न बढी न कम समर्थन' भन्ने संकेत गर्दछ ।
 |[H2, Base= 3,000]

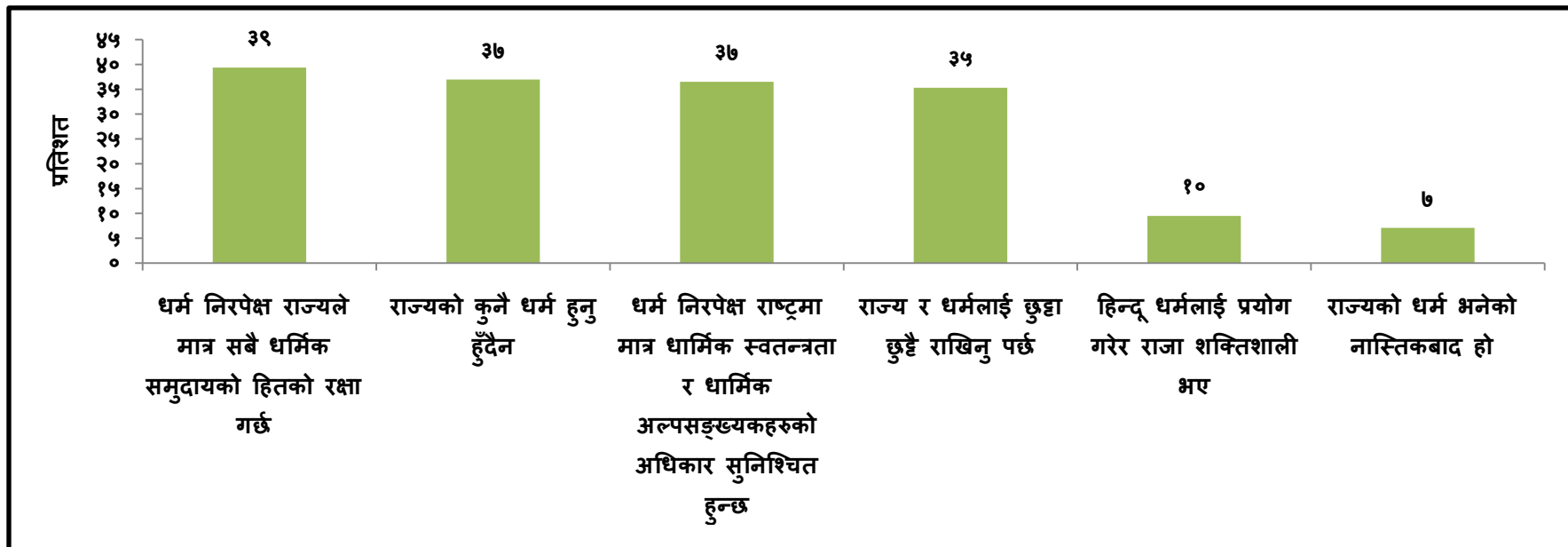


मापन: ० देखि १० अंक	सबै	
	औसत	आधार
औसत मापन हिन्दू राज्य	८.७	२,१३३
औसत मापन धर्म निरपेक्ष राज्य	८.६	६६३

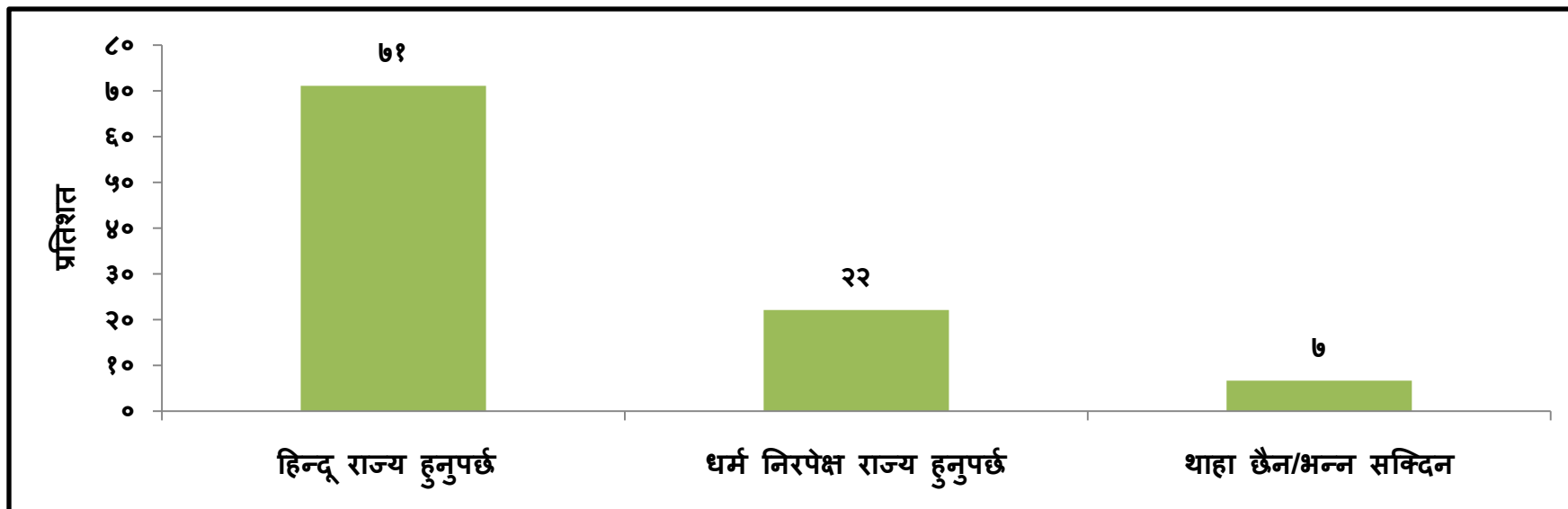
हिन्दू राज्य हुनुपर्दछ भने, किन ? [H3, Base= 2,133, Percentage based on multiple responses]



धर्म निरपेक्ष राज्य हुनुपर्छ भने, किन ? [H4, Base= 663, Percentage based on multiple responses]

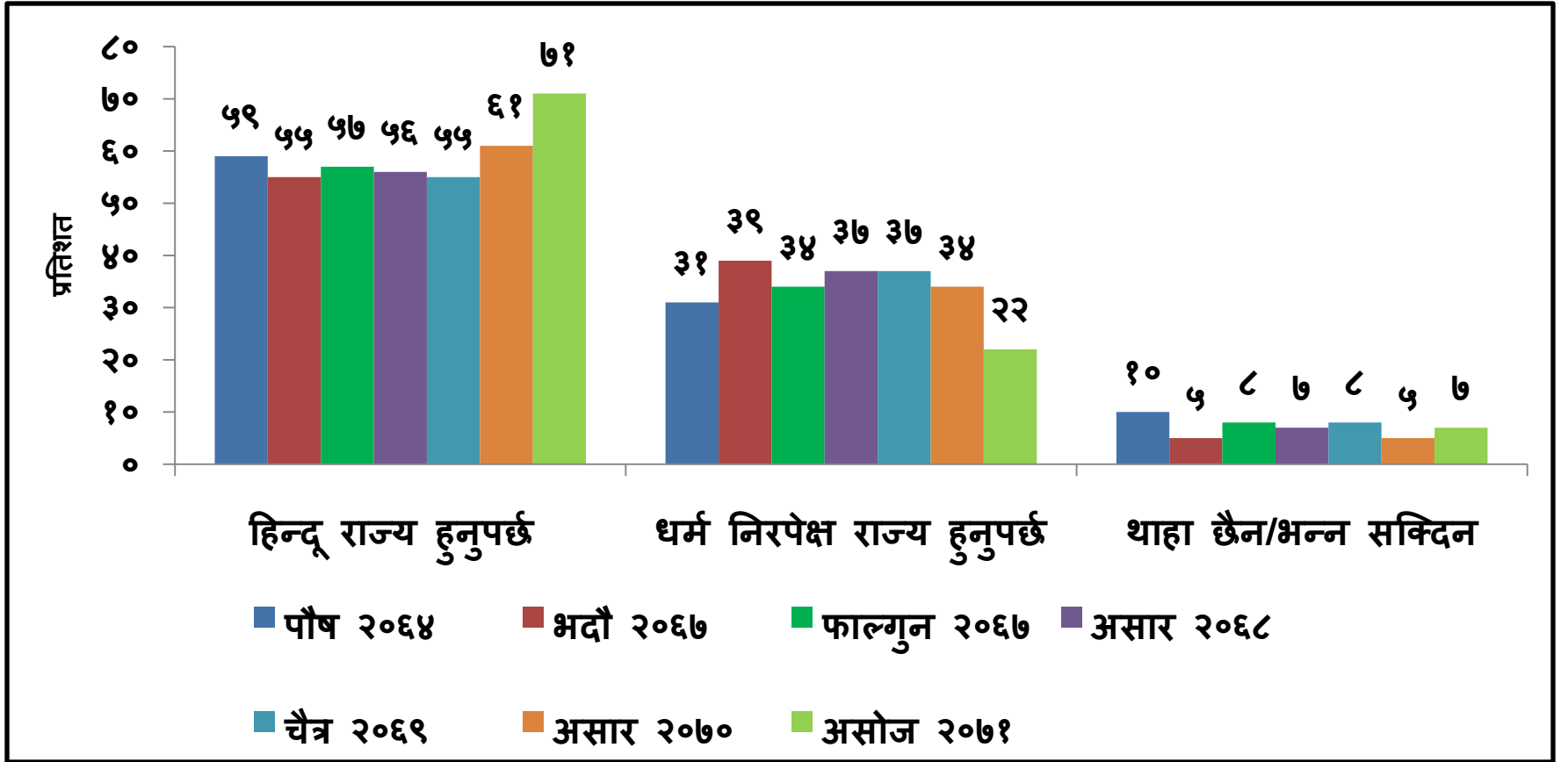


तपाईंलाई नेपाल हिन्दू राज्य हुनु पर्छ जस्तो लाग्छ कि धर्म निरपेक्ष राज्य हुनु पर्छ जस्तो लाग्छ ? म तपाईंको धर्म प्रतिको समर्थन पनि मापन गर्न चाहन्छु । तपाईंको सोचाई ० देखि १० सम्मको अंकमा बताउन सक्नुहुन्छ ।
 ० ले 'सबभन्दा कम समर्थन', १० ले 'सबभन्दा बढी समर्थन' र ५ ले 'न बढी न कम समर्थन' भन्ने संकेत गर्दछ
 I[H2, Base= 3,000]

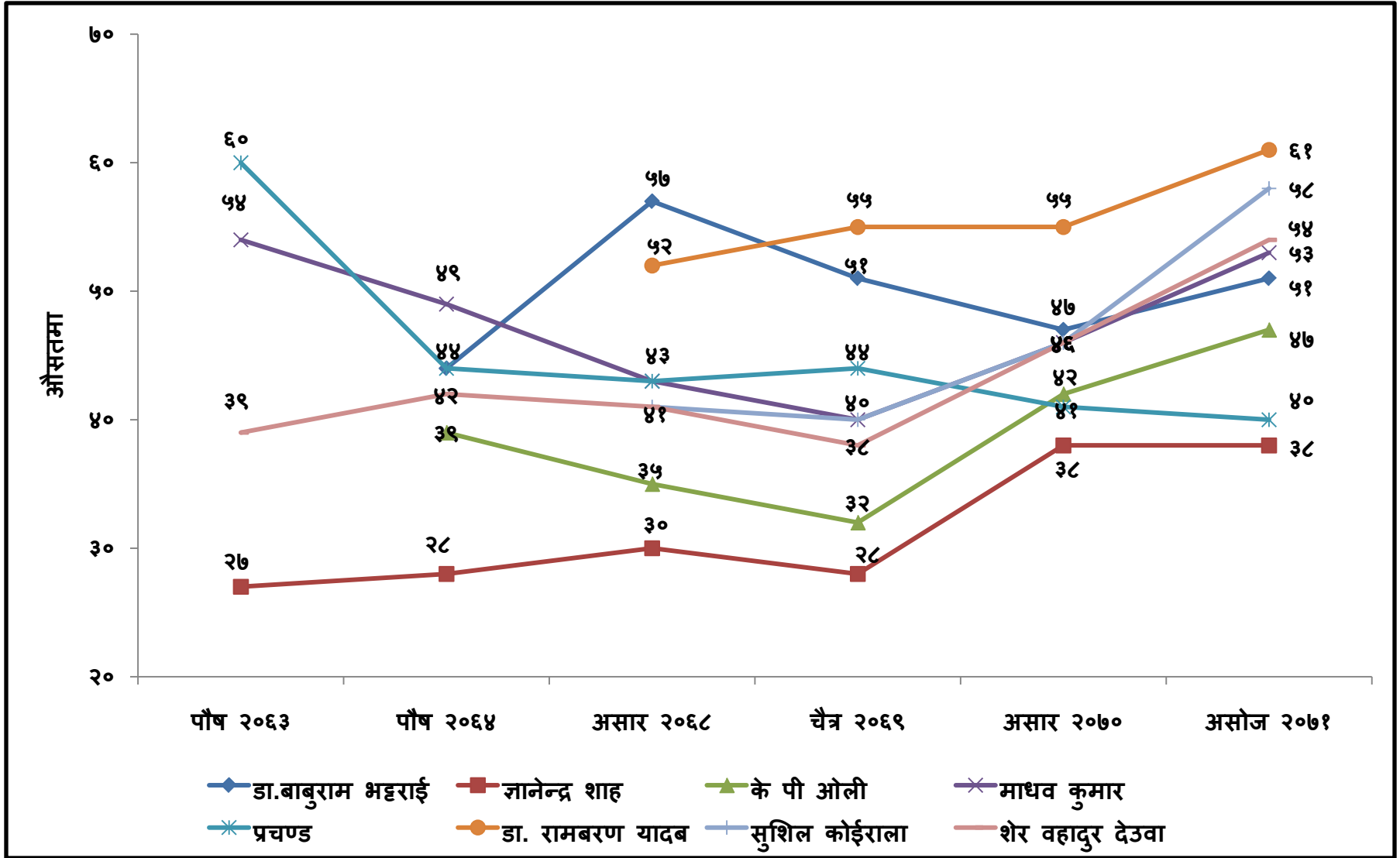


मापन: ० देखि १० अंक	सवै	
	औसत	आधार
औसत मापन हिन्दू राज्य	८.७	२,१३३
औसत मापन धर्म निरपेक्ष राज्य	८.६	६६३

तपाईंलाई नेपाल हिन्दू राज्य हुनु पर्छ जस्तो लाग्छ कि धर्म निरपेक्ष राज्य हुनु पर्छ जस्तो लाग्छ [H2, Base= 3,000]



राजनीतिक दलका मुख्य नेताहरूको मूल्याङ्कन मापन ० देखी १०० अंकमा



H9. म तपाईंको राजनीतिक नेताहरू प्रतिको समर्थन मापन गर्न चाहन्छु । तपाईंको सोचाई ० देखि १०० सम्मको अंकमा बताउन सक्नुहुन्छ । ० ले 'सबभन्दा कम समर्थन', १०० ले 'सबभन्दा बढी समर्थन' र ५० ले न बढी न कम समर्थन' भन्ने संकेत गर्दछ । (उत्तरदाताले प्रश्न बुझ्नु भएन भने (-) गरिदिनु होस ।

	पौष २०६३	पौष २०६४	असार २०६८	चैत्र २०६९	असार २०७०	असोज २०७१
अशोक राई (संघीय समाजवादी पार्टी)	—	—	—	—	२६	३१
बिजय कुमार गच्छेदार (मधेशी जनाधिकार फोरम, लोकतान्त्रिक)	—	—	२५	२८	२७	३३
डा.बाबुराम भट्टराई (एनेकपा माओवादी)	—	४४	५७	५१	४७	५१
चित्र बहादुर के.सी (राष्ट्रिय जनमोर्चा)	—	—	३०	२८	३६	३५
सी.पी. गजुरेल (नेकपा माओवादी)	—	—	—	२९	३१	३१
जानेन्द्र शाह (पूर्व राजा)	२७	२८	३०	२८	३८	३८
गगन थापा (नेपाली कांग्रेस)	—	—	—	—	५४	५८
इदेश त्रिपाठी (तमलोपा)	—	४०	२३	१८	२७	२९
झलनाथ खनाल (नेकपा एमाले)	—	—	३९	३८	४४	५१
जय प्रकाश प्रसाद गुप्ता (मधेशी जनाधिकार फोरम, गणतान्त्रिक)	—	—	२४	१६	२०	२७
कमल थापा (राप्रपा नेपाल)	—	२३	२९	२३	३३	४०
के.पी.ओली (नेकपा एमाले)	—	३९	३५	३२	४२	४७
मोहन वैद्य (नेकपा-माओवादी)	—	—	३७	३१	३३	३१
महन्त ठाकुर (तमलोपा)	—	४३	२८	२०	२४	२९
मातृका यादव (नेकपा माओवादी)	—	—	३५	२९	२९	३१
माधव कुमार नेपाल (नेकपा एमाले)	५४	४९	४३	४०	४६	५३
नारायण मान बिजुक्छे (नेमकिपा)	३५	३६	३१	२५	३४	३७
पशुपति शम्शेर राणा (राप्रपा)	३४	३१	२८	२५	३२	३५
प्रचण्ड (पुष्प कलम दाहाल) (एनेकपा माओवादी)	६०	४४	४३	४४	४१	४०
राम चन्द्र पौडेल (नेपाली कांग्रेस)	—	३८	४१	३९	४३	५०
डा. रामबरण यादव (राष्ट्रपति)	—	—	५२	५५	५५	६१
राम बहादुर थापा (नेकपा- माओवादी)	—	३९	—	३०	३४	३३
सुशिल कोईराला (नेपाली कांग्रेस)	—	—	४१	४०	४६	५८
शेर बहादुर देउवा (नेपाली कांग्रेस)	३९	४२	४१	३८	४६	५४
सूर्य बहादुर थापा (राप्रपा)	३४	३६	३२	२८	३७	४१
सुवास चन्द्र नेम्वाङ्ग (सभामुख)	—	—	—	—	—	५५
शरदसिंह भण्डारी (राष्ट्रिय मधेश पार्टी)	—	—	—	—	२३	२७
उपेन्द्र यादव (मधेशी ज. फो. नेपाल)	—	३९	२७	२४	२८	३३
खीलराज रेग्मि (तत्कालिन प्रधान मन्त्री)	—	—	—	—	४५	—

नेपालका राज्य प्रमुख वा सरकार प्रमुखले देशको लागि गरेको ऐतिहासिक योगदानलाई मुल्याङ्कन गर्दै तपाईंले देखि १०० सम्म नम्बर दिन सक्नुहुन्छ ? ० ले 'सबभन्दा कम योगदान', ५० ले 'न बढी न कम योगदान' र १०० ले 'सबभन्दा बढी योगदान' दिएको भन्ने संकेत गर्दछ । निम्न लिखित ब्यक्तिहरूलाई तपाईं कति अंक दिनुहुन्छ ? (उत्तरदाताले प्रश्न बुझ्नु भएन भने (-) गरिदिनु होस । SA for each row [SHOW & READ OUT]

सरकार प्रमुख वा राज्य प्रमुख व्यक्तिहरू	औसत
पृथ्वी नारायण शाह	८६
भीमसेन थापा	७८
जंग बहादुर राणा	६५
राजा त्रिभुवन	७६
राजा महेन्द्र	७६
बि.पि. कोइराला	७४
मनमोहन अधिकारी	७२
राजा बीरेन्द्र	८७
कृष्ण प्रसाद भट्टराई	६८
गिरिजा प्रसाद कोइराला	७९

नमूनाका विशेषताहरु

लिङ्ग	जनसंख्या (%)	नमूना (%)
महिला	५१.५	५०.०
पुरुष	४८.५	५०.०
जम्मा	१००.०	१००.०

उमेर समूह	जनसंख्या (%)	नमूना (%)
२० - २९	३३.९	२७.२
३० - ३९	२४.७	२५.५
४० - ४९	१७.४	२०.५
५० - ५९	११.९	१२.३
६० - ६९	७.५	९.८
७० - ७९	३.६	३.८
८०+	१	०.८
जम्मा	१००.०	१००.०

धर्म	जनसंख्या (%)	नमूना (%)
हिन्दू	८१.३	८५.८
बौद्ध	९.०	७.३
मुस्लिम	४.४	४.५
क्रिश्चियन	१.४	१.०
किराँत	३.१	१.५
नास्तिक	०.०	०.०
अन्य	०.८	०.०
जम्मा	१००.०	१००.०

शिक्षा	नमूना (%)
अशिक्षित	३०.७
शिक्षित	१३.१
प्राथमिक	१४.७
निम्नमाध्यमिक	१२.२
माध्यमिक	१४.०
एस.एल.सि.	४.३
प्रमाणपत्र तह	७.८
स्नातक वा सो भन्दा माथी	३.१
जम्मा	१००.०

स्थान	जनसंख्या (%)	नमूना (%)
ग्रामिण क्षेत्र	८३.०	८३.०
शहरी क्षेत्र	१७.०	१७.०
जम्मा	१००.०	१००.०

विकास क्षेत्र	जनसंख्या (%)	नमूना (%)
पुर्वाञ्चल	२१.९	२१.९
मध्यमाञ्चल	३६.४	३६.५
पश्चिमाञ्चल	१८.६	१८.६
मध्यपश्चिमाञ्चल	१३.३	१३.४
सुदुरपश्चिमाञ्चल	९.६	९.६
जम्मा	१००.०	१००.०

पर्यावरणीय क्षेत्र	जनसंख्या (%)	नमूना (%)
हिमाली क्षेत्र	६.७	६.७
पहाडी क्षेत्र	४३.०	४२.९
तराई क्षेत्र	५०.२	५०.३
जम्मा	१००.०	१००.०

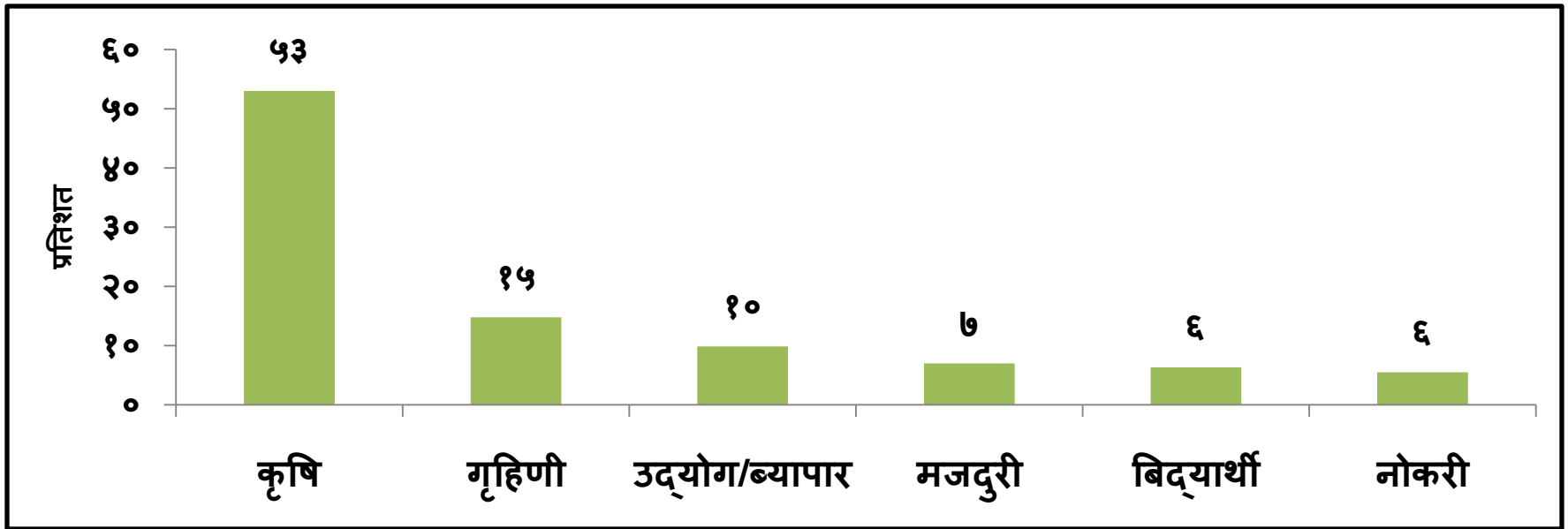
जात/समुदाय	जनसंख्या %	नमूना %
क्षेत्री	१६.६	१५.२
बाहुन	१२.१	१३.५
मगर	७.१	७.७
थारु	६.६	७.७
तामाङ्ग	५.८	५.६
नेवार	४.९	५.४
कामी/बि. क.	४.८	४.२
मुसलमान	४.३	४.६
यादव	३.९	४.०
राई	२.३	१.६
गुरुङ्ग	१.९	२.३
दमाई/परियार	१.७	१.९
ठकुरी	१.६	१.३
लिम्बु	१.४	१.३
साकी/मिजार	१.४	१.५
तेली	१.३	१.६
चमार/हरीजन	१.२	२.०
कोइरी/कुशवाह	१.१	१.२
सन्यासी	०.८	०.५
कुर्मी	०.८	१.४
धानुक	०.८	०.२
मुसहर	०.८	१.४
दुसाध/पासवान	०.७	०.८
मल्लाह	०.६	०.२
केवट	०.५	०.४

तराई ब्राम्हण	०.५	०.६
बनिया	०.५	०.५
धोवी	०.४	०.४
शेर्पा	०.४	०.२
घर्ति/भुजेल	०.४	०.३
कल्वार	०.४	०.३
कुमाल	०.४	०.६
कानु	०.४	०.५
हजाम	०.४	०.४
राजबंसी	०.४	०.७
हलवाई	०.३	०.२
माझी	०.३	०.२
सुढी	०.३	०.६
लोहार	०.३	०.१
तत्मा	०.३	०.१
खत्वे	०.३	०.६
सोनार	०.२	०.२
कुम्हार	०.२	०.२
वान्तर/सरदार	०.२	०.४
कहार	०.२	०.२
सुनुवार	०.२	०.८
नुनीया	०.२	०.६
सुनार	०.२	०.१
अन्य	७.२	३.०
जम्मा	१००.०	१००.०

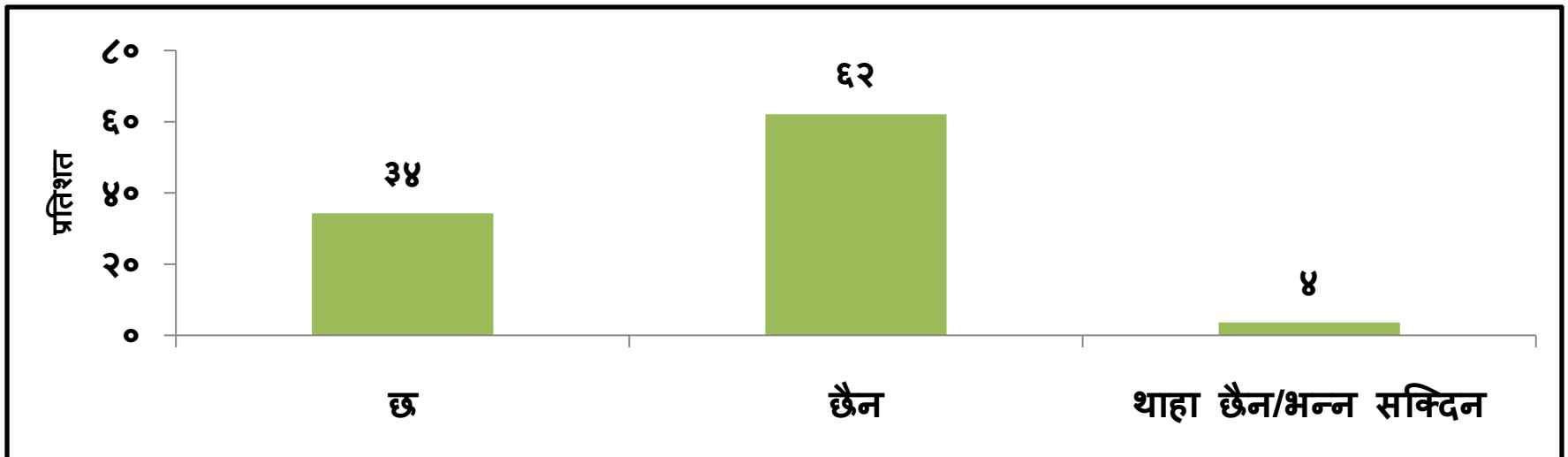
मुख्य जाति/जनजाति समूह	नमूना %
पहाडी जाति	३०.७
पहाडी जनजाति	२०.९
पहाडी दलित	७.६
नेवार	५.४
मधेशी जाति	१४.९
मधेशी / तराई जनजाति	१०.१
मधेशी दलित	५.८
मुस्लिम	४.६
जम्मा	१००.०

खण्ड क : पृष्ठभूमि

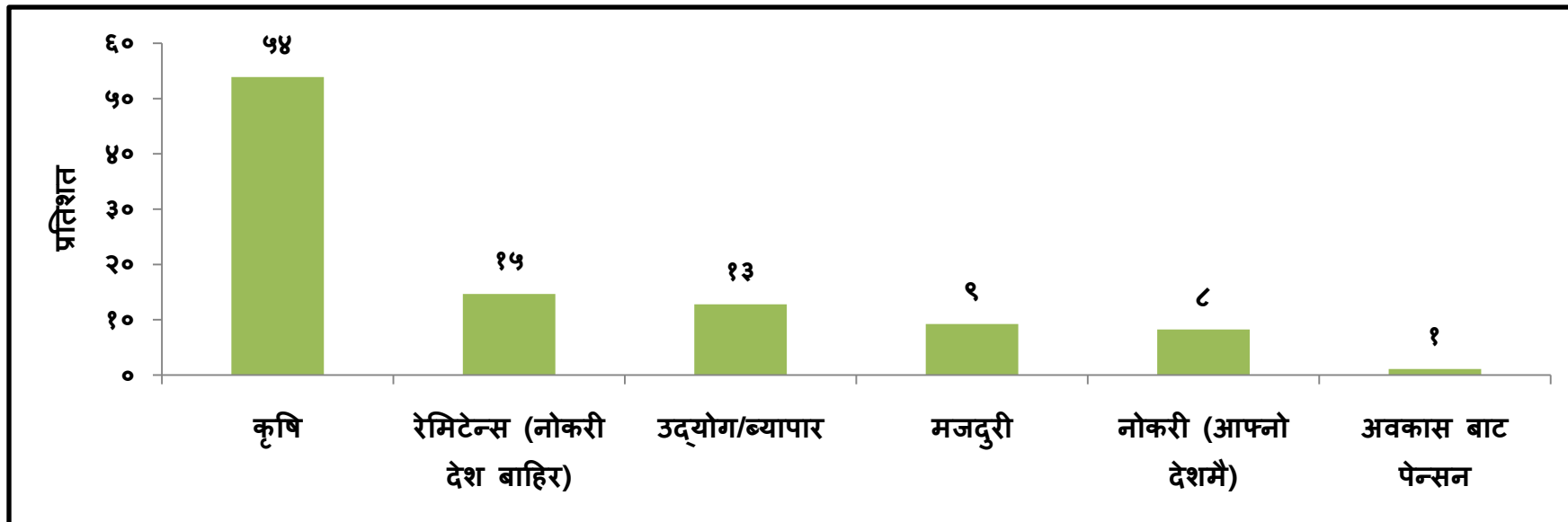
तपाईंको मुख्य पेशा के हो ? [A7, Base= 3,000]



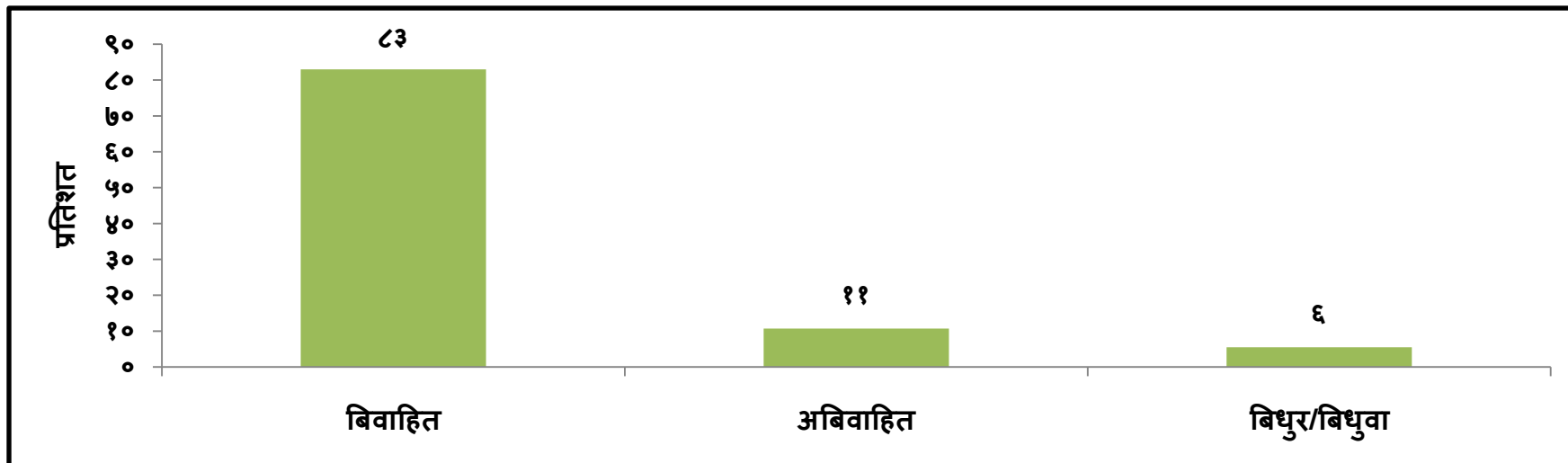
तपाईंको परिवारको कोही सदस्य नेपाल बाहिर काम गर्न जानु भएको छ ? [A8, Base= 3,000]



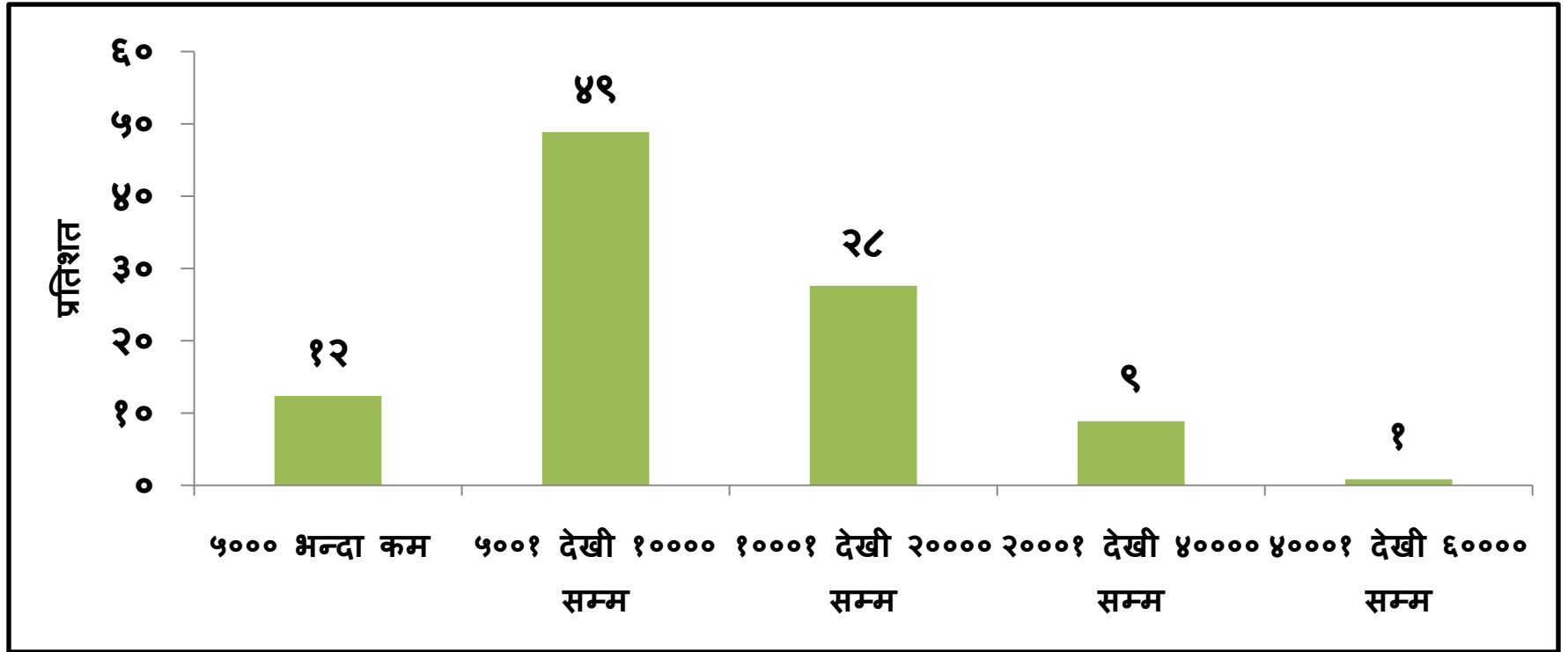
तपाईंको परिवारको मुख्य आम्दानीको स्रोत के हो ? [A9, Base= 3,000]



वैवाहिक स्थिति: [A10, Base= 3,000]



तपाईंको घरमा सालाखाला महिनामा कति जति खर्च हुन्छ होला ? [A14, Base= 3,000]



सर्वेक्षण तालिका र तथ्यहरू

- पूर्वपरीक्षण : साउन २२ र २३, २०७१
- तालिम : भाद्र ६ देखी १०, २०७१
- क्षेत्रगत काम सुरु : भाद्र १३,२०७१
- क्षेत्रगत काम अन्त्य : आश्विन १३,२०७१
- सुपरिवेक्षकहरू : २४
- अन्तरवार्ताकारहरू : ४८

धन्यवाद